

MANULIFE PENDAPATAN TETAP NEGARA

MAR 2026

Tujuan Investasi

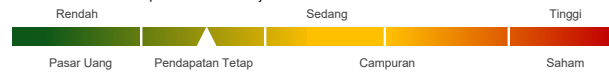
Bertujuan untuk mendapatkan hasil (return) yang stabil dengan memfokuskan pada keamanan modal dalam jangka medium sampai panjang, dengan menginvestasikan dananya pada instrumen pasar uang dan efek pendapatan tetap yang memiliki kualitas yang terbaik terutama pada efek yang diterbitkan oleh Pemerintah.

Informasi Dana

Tanggal Peluncuran	: 25 Jun 04
Harga Peluncuran	: IDR 1,000.00
Jumlah Dana Kelolaan	: Rp 911.03 miliar
Jumlah Unit Penyertaan	: 241,801,783.64
Nilai Aktiva Bersih / Unit ³⁾	: IDR 3,767.68
Mata Uang	: IDR
Jenis Dana	: Pendapatan Tetap
Valuasi	: Harian
Bank Kustodian	: Bank DBS Indonesia
Biaya Jasa Pengelolaan MI	: 2.00%
Kode Bloomberg	: MANLINE IJ
Manajer Investasi	: PT Asuransi Jiwa Manulife Indonesia

Klasifikasi Risiko

Klasifikasi risiko ditetapkan berdasarkan jenis dana.



Alokasi

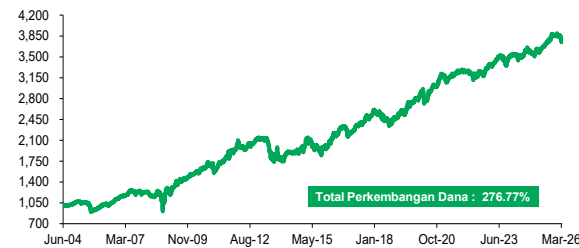
Obligasi	: 80 - 100 %	Obligasi	: 99.73%
Pasar Uang	: 0 - 20 %	Pasar Uang	: 0.27%

Portofolio

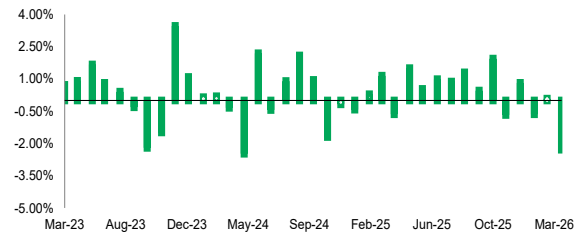
Keterangan

- 1) Kinerja disetahunkan (1 tahun = 365 hari) dan menggunakan metode compounding/majemuk (khusus untuk produk yang telah berumur lebih dari setahun sejak Tanggal Peluncuran).
- 2) Parameter yang digunakan adalah BINDO Index sejak 01-Mei-16.
- 3) Nilai Aktiva Bersih/Unit sudah memperhitungkan biaya-biaya, diantaranya biaya yang terkait dengan transaksi dan penyelesaian transaksi serta administrasi dan pencatatan.

Kinerja Sejak Diluncurkan



Kinerja Bulanan dalam 3 Tahun Terakhir

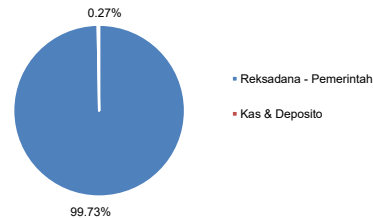


Kinerja Dana

	Kinerja dalam IDR per (31/03/26)							Kinerja Tahunan								
	1 Bulan	3 Bulan	6 Bulan	Tahun Berjalan	1 Thn	3 Thn ¹⁾	5 Thn ¹⁾	Sejak Diluncurkan ¹⁾	2025	2024	2023	2022	2021	2020	2019	2018
MPTN	-2.29%	-2.83%	-0.80%	-2.83%	4.99%	3.66%	4.07%	6.28%	8.92%	0.87%	6.48%	1.49%	1.75%	14.24%	13.25%	-2.73%
PM ²⁾	-2.10%	-1.87%	0.77%	-1.87%	8.35%	7.02%	7.00%	6.97%	12.56%	4.56%	8.65%	3.53%	5.43%	14.70%	14.23%	-2.18%

Kepemilikan Terbesar* & Sektor Alokasi

Reksadana - Manulife Obligasi Negara Indonesia II



*Afiliasi

Ulasan Manajer Investasi

Pasar obligasi mengalami pelemahan di bulan Maret dipengaruhi oleh pecahnya perang Iran yang menyebabkan lonjakan harga minyak dunia dan kekhawatiran kelangkaan minyak. Tutupnya Selat Hormuz yang merupakan jalur logistik krusial untuk pengiriman minyak dari kawasan Teluk Persia diperkirakan mempengaruhi 20% dari pasokan minyak dunia. Harga minyak Brent melonjak 63% dalam sebulan ke level USD118 per barel, menjadi tekanan bagi negara-negara yang mengandalkan impor sebagai pasokan minyak utama. Outlook ke depannya dibayangi ketidakpastian, dimana durasi konflik dan dinamika harga minyak akan menjadi faktor utama yang memengaruhi inflasi global, pertumbuhan ekonomi, serta stabilitas pasar keuangan. Di akhir Maret pemerintah memutuskan untuk mempertahankan harga BBM bersubsidi dan non-subsidi, serta mengumumkan kebijakan penghematan energi dan realokasi anggaran. Fitch Ratings merevisi outlook peringkat kredit Indonesia menjadi negatif, meskipun tetap mempertahankan peringkat BBB. Lembaga pemeringkat tersebut menyoroti meningkatnya ketidakpastian kebijakan serta kekhawatiran terkait konsistensi dan kredibilitas kerangka kebijakan pemerintah. Bank Indonesia mempertahankan BI Rate di level 4,75%, dengan fokus utama pada stabilitas. Imbal hasil obligasi pemerintah mengalami kenaikan di seluruh tenor, dimana tenor 5-tahun mencatat kenaikan yield +84bps, dan tenor menengah 10-tahun naik +42bps.

Sanggahan: Laporan ini dipersiapkan oleh PT Asuransi Jiwa Manulife Indonesia hanya untuk keperluan informasi dan tidak seharusnya digunakan sebagai penawaran penjualan atau permohonan pembelian. Meskipun laporan ini telah dipersiapkan dengan seksama, PT Asuransi Jiwa Manulife Indonesia tidak menjamin keakuratan, kecukupan atau kelengkapan informasi yang diberikan, serta tidak bertanggung jawab atas segala konsekuensi apapun yang timbul akibat dari tindakan yang dilakukan atas dasar informasi dalam laporan ini. Investasi pada instrumen pasar modal mengandung risiko termasuk namun tidak terbatas pada risiko pasar, risiko kredit, risiko perubahan tingkat suku bunga, risiko nilai tukar (khususnya untuk Dana yang memiliki alokasi pada instrumen investasi luar negeri dalam mata uang yang berbeda dengan mata uang Dana), risiko likuiditas dan risiko lainnya yang dapat menyebabkan fluktuasi kinerja. Oleh karena itu kinerja Dana tidak dijamin, nilai unit penyertaan dalam Dana dapat bertambah atau berkurang dan kinerja investasi masa lalu tidak mengindikasikan kinerja investasi di masa depan.

Manulife Indonesia

Didirikan pada tahun 1985, PT Asuransi Jiwa Manulife Indonesia (Manulife Indonesia) merupakan bagian dari Manulife Financial Corporation, grup penyedia layanan keuangan dari Kanada yang beroperasi di Asia, Kanada dan Amerika Serikat. Manulife Indonesia menawarkan beragam layanan keuangan termasuk asuransi jiwa, asuransi kecelakaan dan kesehatan, layanan investasi dan dana pensiun kepada konsumen individu maupun pelaku usaha di Indonesia. Melalui jaringan dengan jumlah hampir mencapai 11,000 karyawan dan agen profesional yang tersebar di lebih dari 30 kantor pemasaran, Manulife Indonesia melayani sekitar 2 juta nasabah di Indonesia.

PT Asuransi Jiwa Manulife Indonesia Berizin dan Diawasi oleh Otoritas Jasa Keuangan (OJK). Untuk informasi lebih lengkap mengenai Manulife Indonesia, kunjungi akun resmi kami di Facebook, Twitter, Instagram, YouTube, dan www.manulife.co.id.