

MANULIFE DANA EKUITAS GLOBAL DOLLAR

MAR 2026

Tujuan Investasi

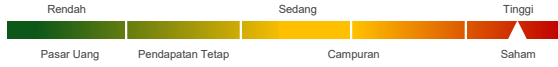
Bertujuan untuk memberikan pertumbuhan investasi jangka panjang dengan berinvestasi terutama pada instrumen luar negeri, dengan komposisi sebesar 80%-100% pada Efek berjenis ekuitas yang dijual melalui Penawaran Umum dan/atau diperdagangkan di Bursa Efek di wilayah pasar Global.

Informasi Dana

Tanggal Peluncuran	: 12 Aug 19
Harga Peluncuran	: USD 1.0000
Jumlah Dana Kelolaan	: USD 6,172,816.32
Jumlah Unit Penyertaan	: 3,653,506.39
Nilai Aktiva Bersih / Unit ⁽⁴⁾	: USD 1.6896
Mata Uang	: USD
Jenis Dana	: Saham
Valuasi	: Harian
Bank Kustodian	: Citibank N.A.
Biaya Jasa Pengelolaan MI	: 2.50%
Kode Bloomberg	: MANLGD IJ
Manajer Investasi	: PT Manulife Aset Manajemen Indonesia

Klasifikasi Risiko

Klasifikasi risiko ditetapkan berdasarkan jenis dana.



Alokasi

Saham	: 80 - 100 %
Pasar Uang	: 0 - 20 %

Portofolio

Saham	: 98.04%
Pasar Uang	: 1.96%

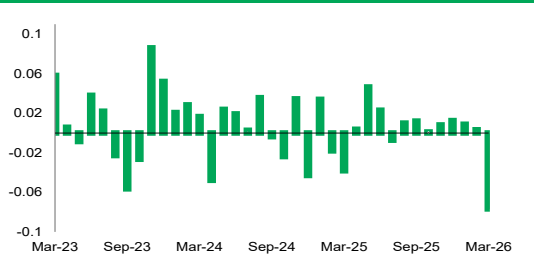
Keterangan

- 1) Kinerja disetahunkan (1 tahun = 365 hari) dan menggunakan metode compounding/majemuk (khusus untuk produk yang telah berumur lebih dari setahun sejak Tanggal Peluncuran).
- 2) Parameter yang digunakan adalah MSCI World Index NR.
- 3) Berdasarkan GICS (Global Industrials Classification Standard).
- 4) Nilai Aktiva Bersih/Unit sudah memperhitungkan biaya-biaya, diantaranya biaya yang terkait dengan transaksi dan penyelesaian transaksi serta administrasi dan pencatatan.

Kinerja Sejak Diluncurkan



Kinerja Bulanan dalam 3 Tahun Terakhir

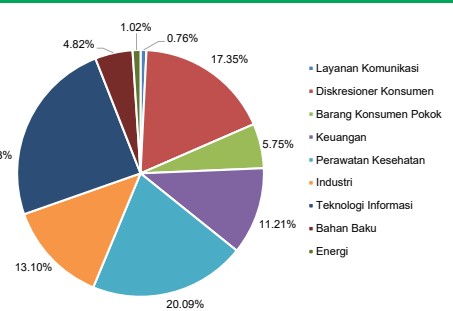


Kinerja Dana

	Kinerja dalam USD per (31/03/26)					Kinerja Tahunan										
	1 Bulan	3 Bulan	6 Bulan	Tahun Berjalan	Tahun Diluncurkan ⁽¹⁾	2025	2024	2023	2022	2021	2020	2019	2018			
MDEGD	-7.68%	-6.58%	-4.54%	-6.58%	4.07%	5.33%	6.21%	8.22%	8.77%	6.03%	20.48%	-13.26%	25.69%	7.42%	n/a	n/a
PM ⁽²⁾	-4.05%	-2.20%	1.40%	-2.20%	9.47%	14.49%	10.70%	12.33%	7.25%	26.65%	19.60%	-13.23%	32.66%	5.10%	n/a	n/a

Kepemilikan Terbesar* & Sektor Alokasi⁽³⁾

Saham - AIA Group Ltd	Saham - Mastercard Inc
Saham - Alimentation Couche-Tard Inc	Saham - Mettler-Toledo International Inc
Saham - Amazon.com Inc	Saham - Microsoft Corp
Saham - Amphenol Corp	Saham - Moody's Corp
Saham - ASML Holding NV	Saham - Old Dominion Freight Line Inc
Saham - Booking Holdings Inc	Saham - O'Reilly Automotive Inc
Saham - Compass Group PLC	Saham - ResMed Inc
Saham - Costco Wholesale Corp	Saham - Roche Holding AG
Saham - Edwards Lifesciences Corp	Saham - Shin-Etsu Chemical Co Ltd
Saham - Fastenal Co	Saham - Taiwan Semiconductor Manufacturing Co Ltd
Saham - Ferguson Enterprises Inc	Saham - Texas Instruments Inc
Saham - Fortinet Inc	Saham - TJX Cos Inc/The
Saham - Industria de Diseno Textil SA	Saham - Visa Inc
Saham - Intuitive Surgical Inc	Saham - West Pharmaceutical Services Inc
Saham - Keyence Corp	
Saham - Linde PLC	
Saham - Lanza Group AG	
Saham - L'Oreal SA	



Ulasan Manajer Investasi

Pasar saham global melemah dalam di bulan Maret. Pecahnya perang Iran meningkatkan ketidakpastian kondisi geopolitik dan menyebabkan harga energi naik drastis karena disrupsi pasokan minyak dari Timur Tengah. Pasar juga dipengaruhi oleh kekhawatiran kekurangan pasokan komoditas lain dari Timur Tengah seperti aluminium, helium, dan pupuk. Selain itu kondisi ini juga meningkatkan kekhawatiran melonjaknya inflasi, mengurangi harapan penurunan suku bunga lebih lanjut oleh bank sentral secara global, serta outlook terkait pertumbuhan ekonomi global dan pertumbuhan laba emiten. Seluruh negara dan sektor di pasar saham mencatat kinerja negatif dalam kondisi ini. Sektor energi menjadi pengecualian didukung oleh melonjaknya harga minyak dunia. Dalam kondisi ini pengelolaan portofolio secara disiplin meliputi alokasi sektor dan saham menjadi faktor penting karena ekspektasi pasar akan tetap fluktuatif dalam jangka pendek karena perubahan kondisi geopolitik dan dampaknya terhadap makroekonomi. Kami memandang eksposur pada emiten berkualitas yang merupakan pemimpin dalam industri dengan jenama yang kuat, posisi neraca sehat, dan potensi pertumbuhan earnings kuat dapat mendukung kinerja saham yang solid dalam jangka panjang.

Sanggahan: Laporan ini dipersiapkan oleh PT Asuransi Jiwa Manulife Indonesia hanya untuk keperluan informasi dan tidak seharusnya digunakan sebagai penawaran penjualan atau permohonan pembelian. Meskipun laporan ini telah dipersiapkan dengan seksama, PT Asuransi Jiwa Manulife Indonesia tidak menjamin keakuratan, kecukupan atau kelengkapan informasi yang diberikan, serta tidak bertanggung jawab atas segala konsekuensi apapun yang timbul akibat dari tindakan yang dilakukan atas dasar informasi dalam laporan ini. Investasi pada instrumen pasar modal mengandung risiko termasuk namun tidak terbatas pada risiko pasar, risiko kredit, risiko perubahan tingkat suku bunga, risiko nilai tukar (khususnya untuk Dana yang memiliki alokasi pada instrumen investasi luar negeri dalam mata uang yang berbeda dengan mata uang Dana), risiko likuiditas dan risiko lainnya yang dapat menyebabkan fluktuasi kinerja. Oleh karena itu kinerja Dana tidak dijamin, nilai unit penyertaan dalam Dana dapat bertambah atau berkurang dan kinerja investasi masa lalu tidak mengindikasikan kinerja investasi di masa depan.

Manulife Indonesia

Didirikan pada tahun 1985, PT Asuransi Jiwa Manulife Indonesia (Manulife Indonesia) merupakan bagian dari Manulife Financial Corporation, grup penyedia layanan keuangan dari Kanada yang beroperasi di Asia, Kanada dan Amerika Serikat. Manulife Indonesia menawarkan beragam layanan keuangan termasuk asuransi jiwa, asuransi kesehatan, layanan investasi dan dana pensiun kepada konsumen individu maupun pelaku usaha di Indonesia. Melalui jaringan dengan jumlah hampir mencapai 11,000 karyawan dan agen profesional yang tersebar di lebih dari 30 kantor pemasaran, Manulife Indonesia melayani sekitar 2 juta nasabah di Indonesia.

PT Asuransi Jiwa Manulife Indonesia Berizin dan Diawasi oleh Otoritas Jasa Keuangan (OJK). Untuk informasi lebih lengkap mengenai Manulife Indonesia, kunjungi akun resmi kami di Facebook, Twitter, Instagram, YouTube, dan www.manulife.co.id.