

MANULIFE DANA PRIMA DINAMIS - MODERAT

FEB 2026

Tujuan Investasi

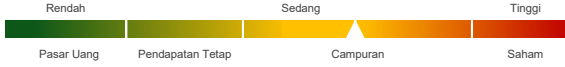
Bertujuan untuk menghasilkan pertumbuhan nilai modal dalam jangka panjang yang didukung dengan pengelolaan risiko penurunan pertumbuhan melalui strategi alokasi multi-aset yang dinamis di mana berbagai kelas aset disesuaikan alokasinya berdasarkan keputusan pengelolaan aktif yang berkesinambungan dari tim pengelola investasi.

Informasi Dana

Tanggal Peluncuran	: 21 Dec 15
Harga Peluncuran	: IDR 1,000.00
Jumlah Dana Kelolaan	: Rp 21.69 miliar
Jumlah Unit Penyertaan	: 16,718,788.42
Nilai Aktiva Bersih / Unit ⁴⁾	: IDR 1,297.39
Mata Uang	: IDR
Jenis Dana	: Campuran
Valuasi	: Harian
Bank Kustodian	: Bank DBS Indonesia
Biaya Jasa Pengelolaan MI	: 2.60%
Kode Bloomberg	: MLIPRDM IJ
Manajer Investasi	: PT Manulife Aset Manajemen Indonesia

Klasifikasi Risiko

Klasifikasi risiko ditetapkan berdasarkan jenis dana.



Alokasi

Saham	: 0 - 79 %
Obligasi	: 0 - 79 %
Pasar Uang	: 0 - 79 %

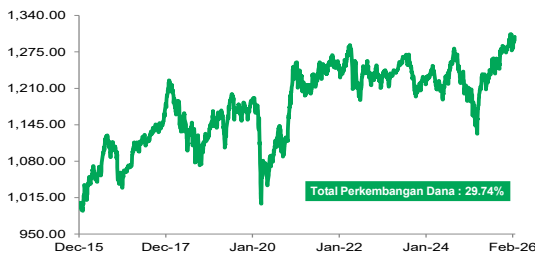
Portofolio

Saham Dalam Negeri	: 31.40%
Saham Luar Negeri	: 16.45%
Obligasi	: 44.82%
Pasar Uang	: 7.33%

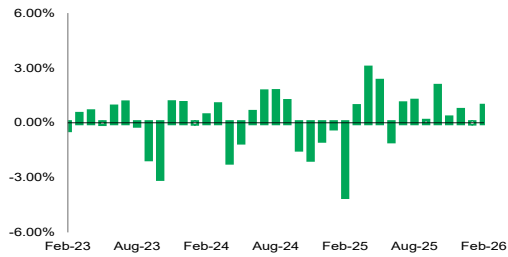
Keterangan

- Kinerja disetahunkan (1 tahun = 365 hari) dan menggunakan metode compounding/majemuk (khusus untuk produk yang telah berumur lebih dari setahun sejak Tanggal Peluncuran).
- Parameter yang digunakan adalah 13.4% Indonesia Deposit Rate avg 1-month + 45% BINDO Index Total Return + 31.5% Jakarta SE Composite + 1.5% USD Deposit 1-month + 5% Barclays US Aggregate Total Return USD + 1.2% S&P 500 + 1.2% MSCI Japan, net of all fees, expenses and tax.
- Berdasarkan GICS (Global Industrials Classification Standard).
- Nilai Aktiva Bersih/Unit sudah memperhitungkan biaya-biaya, diantaranya biaya yang terkait dengan transaksi dan penyelesaian transaksi serta administrasi dan pencatatan.

Kinerja Sejak Diluncurkan



Kinerja Bulanan dalam 3 Tahun Terakhir



Kinerja Dana

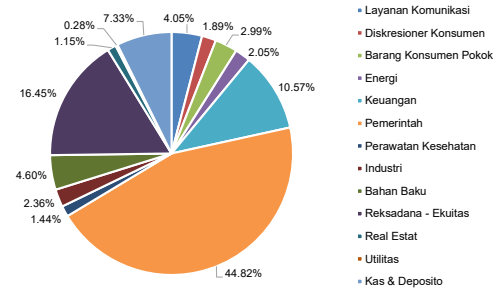
	Kinerja dalam IDR per (27/02/26)							
	1 Bulan	3 Bulan	6 Bulan	Tahun Berjalan	1 Thn	3 Thn ¹⁾	5 Thn ¹⁾	Sejak Diluncurkan ¹⁾
MDPMOD	0.90%	1.56%	3.93%	0.88%	11.75%	1.79%	1.24%	2.59%
PM ²⁾	0.02%	-0.03%	4.19%	-1.05%	16.08%	7.21%	6.07%	7.05%

	Kinerja Tahunan							
	2025	2024	2023	2022	2021	2020	2019	2018
MDPMOD	6.00%	-1.24%	0.34%	-2.00%	1.88%	3.35%	5.50%	-4.98%
PM ²⁾	14.78%	2.33%	6.69%	2.45%	6.28%	6.49%	7.89%	-1.22%

Kepemilikan Terbesar* & Sektor Alokasi³⁾

- Reksadana - Manulife Global Fund - Japan Equity Fund
- Reksadana - Manulife Global Fund - US Equity Fund
- Reksadana - MGF USD Income Fund
- Obligasi Negara Republik Indonesia Seri FR0067
- Obligasi Negara Republik Indonesia Seri FR0098
- Obligasi Negara Republik Indonesia Seri FR0104
- Obligasi Negara Republik Indonesia Seri FR0107
- Obligasi Negara Republik Indonesia Seri FR0108
- Obligasi Negara Republik Indonesia Seri FR0109
- Saham - Aneka Tambang Tbk
- Saham - Astra International Tbk PT
- Saham - Bank Central Asia Tbk PT
- Saham - Bank Mandiri Persero Tbk PT
- Saham - Bank Negara Indonesia Persero Tbk PT
- Saham - Bank Rakyat Indonesia Persero Tbk PT

- Saham - Indofood Sukses Makmur Tbk PT
- Saham - Indosat Tbk PT
- Saham - Jasa Marga Persero Tbk PT
- Saham - Mitra Adiperkasa Tbk PT
- Saham - Telkom Indonesia Persero Tbk PT
- Saham - Vale Indonesia Tbk PT



Ulasan Manajer Investasi

Pasar finansial bergerak fluktuatif di bulan Februari dibayangi oleh dinamika pasar global dan domestik yang tinggi. Pasar global dibayangi oleh ketidakpastian kebijakan tarif AS setelah Mahkamah Agung AS membatalkan kebijakan tarif resiprokal. Presiden Trump merespon dengan menerapkan tarif universal 10% sebagai pengganti, yang kemudian dinaikkan menjadi 15%. Selain itu di akhir Februari, AS dan Israel melakukan serangan ke Iran yang memicu kekhawatiran konflik berkepanjangan di Timur Tengah yang berisiko terhadap harga minyak dunia dan inflasi global. Di domestik, pasar dikejutkan oleh keputusan lembaga pemeringkat Moody's yang merevisi outlook rating Indonesia menjadi negatif sambil mempertahankan peringkat Baa2, dengan alasan melemahnya prediktabilitas kebijakan yang dapat mempengaruhi kredibilitas. Pemerintah melaporkan defisit fiskal IDR54.6 triliun di Januari 2026 (-0.26% dari PDB), lebih lebar dari defisit -0.1% dari PDB di Januari 2025, yang meningkatkan kekhawatiran pasar terhadap disiplin fiskal pemerintah. Sementara itu pertumbuhan ekonomi domestik menguat, dengan pertumbuhan PDB mencapai +5.39% YoY di 4Q-2025, pertumbuhan tertinggi sejak 3Q-2022, didukung perbaikan konsumsi domestik.

Sanggahan: Laporan ini dipersiapkan oleh PT Asuransi Jiwa Manulife Indonesia hanya untuk keperluan informasi dan tidak seharusnya digunakan sebagai penawaran penjualan atau permohonan pembelian. Meskipun laporan ini telah dipersiapkan dengan seksama, PT Asuransi Jiwa Manulife Indonesia tidak menjamin keakuratan, kecukupan atau kelengkapan informasi yang diberikan, serta tidak bertanggung jawab atas segala konsekuensi apapun yang timbul akibat dari tindakan yang dilakukan atas dasar informasi dalam laporan ini. Investasi pada instrumen pasar modal mengandung risiko termasuk namun tidak terbatas pada risiko pasar, risiko kredit, risiko perubahan tingkat suku bunga, risiko nilai tukar (khususnya untuk Dana yang memiliki alokasi pada instrumen investasi luar negeri dalam mata uang yang berbeda dengan mata uang Dana), risiko likuiditas dan risiko lainnya yang dapat menyebabkan fluktuasi kinerja. Oleh karena itu kinerja Dana tidak dijamin, nilai unit penyertaan dalam Dana dapat bertambah atau berkurang dan kinerja investasi masa lalu tidak mengindikasikan kinerja investasi di masa depan.

Manulife Indonesia

Didirikan pada tahun 1985, PT Asuransi Jiwa Manulife Indonesia (Manulife Indonesia) merupakan bagian dari Manulife Financial Corporation, grup penyedia layanan keuangan dari Kanada yang beroperasi di Asia, Kanada dan Amerika Serikat. Manulife Indonesia menawarkan beragam layanan keuangan termasuk asuransi jiwa, asuransi kecelakaan dan kesehatan, layanan investasi dan dana pensiun kepada konsumen individu maupun petaku usaha di Indonesia. Melalui jaringan dengan jumlah hampir mencapai 11,000 karyawan dan agen profesional yang tersebar di lebih dari 30 kantor pemasaran, Manulife Indonesia melayani sekitar 2 juta nasabah di Indonesia.

PT Asuransi Jiwa Manulife Indonesia Berizin dan Diawasi oleh Otoritas Jasa Keuangan (OJK). Untuk informasi lebih lengkap mengenai Manulife Indonesia, kunjungi akun resmi kami di Facebook, Twitter, Instagram, YouTube, dan www.manulife.co.id.