Manulife

FACT SHEET

MANULIFE DANA EKUITAS ASIA PASIFIK - IDR

AUG 2026

Tujuan Investasi

Bertujuan untuk memberikan pertumbuhan nilai modal dalam jangka panjang dengan berinvestasi terutama pada instrumen luar negeri dengan komposisi sebesar 80% - 100% pada efek ekuitas yang dijual melalui penawaran umum dan/atau diperdagangkan di Bursa Efek di wilayah Asia Pasifik.

Klasifikasi Risiko

Klasifikasi risiko ditetapkan berdasarkan jenis dana.

Rendah | Sedang | Tinggi

Pasar Uang | Pendapatan Tetap | Campuran | Saham

Informasi Dana

Tanggal Peluncuran	:	5 Dec 16
Harga Peluncuran	:	IDR 13,516.00
Jumlah Dana Kelolaan	:	Rp 1016.20 miliar
Jumlah Unit Penyertaan	:	23,296,082.76
Nilai Aktiva Bersih / Unit [4]	:	IDR 43,621.88
Mata Uang	:	IDR
Jenis Dana	:	Saham
Valuasi	:	Harian
Bank Kustodian	:	Citibank N.A.
Biaya Jasa Pengelolaan MI	:	2.50%
Kode Bloomberg	:	MAAPCID IJ
Manajer Investasi	:	PT Manulife Aset Manajemen Indonesia

Alokasi

Saham	:	80 - 100 %
Pasar Uang	:	0 - 20 %

Portofolio

Saham Dalam Negeri	:	0.52%
Saham Luar Negeri	:	95.90%
Pasar Uang	:	3.58%

Keterangan

1) Kinerja disetahunkan (1 tahun = 365 hari) dan menggunakan metode compounding/majemuk (khusus untuk produk yang telah berumur lebih dari setahun sejak Tanggal Peluncuran).
2) Parameter yang digunakan adalah FTSE Sharia Asia Pacific ex Japan dalam Rupiah.
3) Berdasarkan GICS (Global Industrials Classification Standard).
4) Nilai Aktiva Bersih/Unit sudah memperhitungkan biaya-biaya, diantaranya biaya yang terkait dengan transaksi dan penyelesaian transaksi serta administrasi dan pencatatan.

Kinerja Sejak Diluncurkan

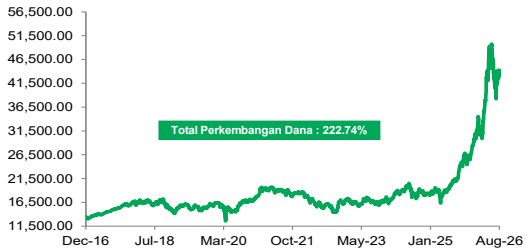

Kinerja Bulanan dalam 3 Tahun Terakhir

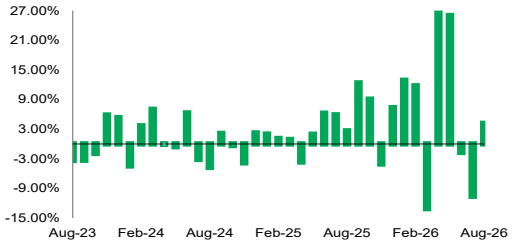

Kinerja Dana

Kinerja dalam IDR per (31/08/26)

	1 Bulan	3 Bulan	6 Bulan	Tahun Berjalan	1 Thn	3 Thn [1]	5 Thn [1]	Sejak Diluncurkan [1]
MDEAP (IDR)	4.17%	-8.48%	26.92%	60.18%	102.20%	37.63%	17.93%	12.78%
PM [2]	4.15%	-6.60%	19.70%	47.60%	67.62%	32.50%	14.09%	14.00%

Kinerja Tahunan

	2025	2024	2023	2022	2021	2020	2019	2018
MDEAP (IDR)	48.94%	3.39%	8.97%	-12.33%	2.10%	10.28%	12.84%	-9.95%
PM [2]	33.14%	8.78%	10.28%	-13.88%	2.74%	25.88%	11.16%	-9.78%

Kepemilikan Terbesar* & Sektor Alokasi[3]

Saham - Advantech Co Ltd
Saham - ASE Technology Holding Co Ltd
Saham - BHP Group Ltd
Saham - Contemporary Amperex Technology Co Ltd
Saham - Delta Electronics Inc
Saham - Elite Material Co Ltd
Saham - Evolution Mining Ltd
Saham - HD Hyundai Electric Co Ltd
Saham - Hon Hai Precision Industry Co Ltd
Saham - MediaTek Inc
Saham - NARI Technology Co Ltd
Saham - NAURA Technology Group Co Ltd
Saham - Ningbo Orient Wires & Cables Co Ltd
Saham - PTT Exploration & Production PCL
Saham - Samsung Biologics Co Ltd
Saham - Samsung Electronics Co Ltd
Saham - Samsung Electronics Co Ltd
Saham - Santos Ltd
Saham - SK hynix Inc
Saham - Taiwan Semiconductor Manufacturing Co Ltd
Saham - Unimicron Technology Corp
Saham - Wiwynn Corp
Saham - WUS Printed Circuit Kunshan Co Ltd
Saham - Zhejiang Sanhua Intelligent Controls Co Ltd

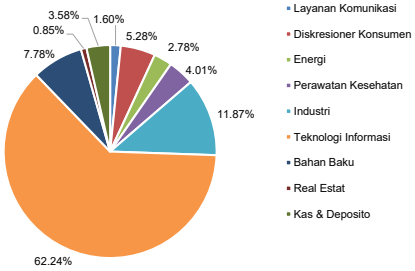

*Non Afiliasi

Ulasan Manajer Investasi

Pasar saham Asia mencatat kinerja positif pada Agustus 2026, didukung oleh optimisme yang berlanjut terhadap belanja AI, permintaan teknologi yang tetap kuat, perbaikan aktivitas manufaktur, serta data ekonomi yang konstruktif di beberapa negara. Namun, kinerja pasar tidak merata antar negara maupun sektor. Sentimen investor ditopang oleh proyeksi belanja modal AI yang kuat dari perusahaan hyperscaler besar di Amerika Serikat. Ekspektasi berlanjutnya investasi pada data center, infrastruktur semikonduktor, peralatan jaringan, dan rantai pasok AI memberikan dukungan bagi pasar yang sarat emiten teknologi, khususnya Taiwan dan Korea Selatan. Aktivitas manufaktur di kawasan Asia juga relatif solid. Ekspor produk teknologi terus mengungguli kategori lainnya, sehingga menopang ekonomi yang berorientasi ekspor seperti Taiwan, Korea Selatan, dan beberapa negara ASEAN. Meski sentimen pertumbuhan cukup positif, sentimen pasar juga dibayangi oleh kekhawatiran bahwa The Fed akan mempertahankan kebijakan suku bunga tinggi dalam jangka waktu yang lebih lama. Pernyataan sejumlah pejabat The Fed selama Agustus membuat investor tetap waspada terhadap risiko inflasi, sehingga memicu volatilitas pada pasar obligasi global. Alokasi portofolio pada sektor consumer discretionary memberikan atribusi positif terhadap kinerja, sementara alokasi pada sektor industrial memberikan atribusi negatif.

Sanggahan: Laporan ini dipersiapkan oleh PT Asuransi Jiwa Manulife Indonesia hanya untuk keperluan informasi dan tidak seharusnya digunakan sebagai penawaran penjualan atau permohonan pembelian. Meskipun laporan ini telah dipersiapkan dengan seksama, PT Asuransi Jiwa Manulife Indonesia tidak menjamin keakuratan, kecukupan atau kelengkapan informasi yang diberikan, serta tidak bertanggung jawab atas segala konsekuensi apapun yang timbul akibat dari tindakan yang dilakukan atas dasar informasi dalam laporan ini. Investasi pada instrumen pasar modal mengandung risiko termasuk namun tidak terbatas pada risiko pasar, risiko kredit, risiko perubahan tingkat suku bunga, risiko nilai tukar (khususnya untuk Dana yang memiliki alokasi pada instrumen investasi luar negeri dalam mata uang yang berbeda dengan mata uang Dana), risiko likuiditas dan risiko lainnya yang dapat menyebabkan fluktuasi kinerja. Oleh karena itu kinerja Dana tidak dijamin, nilai unit penyertaan dalam Dana dapat bertambah atau berkurang dan kinerja investasi masa lalu tidak mengindikasikan kinerja investasi di masa depan.

Manulife Indonesia

Didirikan pada tahun 1985, PT Asuransi Jiwa Manulife Indonesia (Manulife Indonesia) merupakan bagian dari Manulife Financial Corporation, grup penyedia layanan keuangan dari Kanada yang beroperasi di Asia, Kanada dan Amerika Serikat. Manulife Indonesia menawarkan beragam layanan keuangan termasuk asuransi jiwa, asuransi kecelakaan dan kesehatan, layanan investasi dan dana pensiun kepada konsumen individu maupun pelaku usaha di Indonesia. Melalui jaringan dengan jumlah hampir mencapai 11,000 karyawan dan agen profesional yang tersebar di lebih dari 30 kantor pemasaran, Manulife Indonesia melayani sekitar 2 juta nasabah di Indonesia.

PT Asuransi Jiwa Manulife Indonesia Berizin dan Diawasi oleh Otoritas Jasa Keuangan (OJK). Untuk informasi lebih lengkap mengenai Manulife Indonesia, kunjungi akun resmi kami di Facebook, Twitter, Instagram, YouTube, dan www.manulife.co.id.