

MANULIFE DANA EKUITAS OPTIMA SYARIAH USD

OCT 2025

Tujuan Investasi

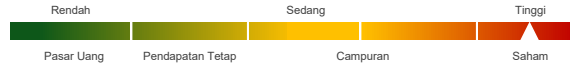
Bertujuan untuk menyediakan sarana-sarana investasi keuangan terpilih yang sesuai dengan prinsip-prinsip Syariah Islam, yang telah diseleksi dan disetujui oleh Dewan Pengawas Syariah dan diyakini sesuai dengan nilai-nilai ajaran agama Islam.

Informasi Dana

Tanggal Peluncuran	: 5 Oct 20
Harga Peluncuran	: USD 0.0626
Jumlah Dana Kelolaan	: USD 713,425.44
Jumlah Unit Penyertaan	: 10,020,576.25
Nilai Aktiva Bersih / Unit ⁴⁾	: USD 0.0712
Mata Uang	: USD
Jenis Dana	: Saham
Valuasi	: Harian
Bank Kustodian	: Bank DBS Indonesia
Biaya Jasa Pengelolaan MI	: 2.50%
Kode Bloomberg	: MAEOSU IJ
Manajer Investasi	: PT Manulife Aset Manajemen Indonesia

Klasifikasi Risiko

Klasifikasi risiko ditetapkan berdasarkan jenis dana.



Alokasi

Saham	: 80 - 100 %	Saham	: 93.73%
Pasar Uang	: 0 - 20 %	Pasar Uang	: 6.27%

Portofolio

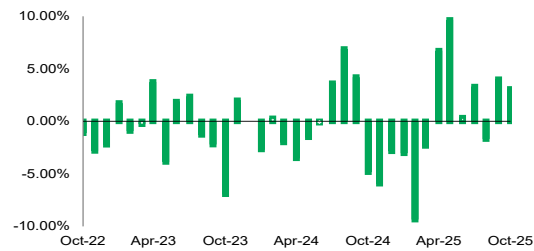
Keterangan

- 1) Kinerja disetahunkan (1 tahun = 365 hari) dan menggunakan metode compounding/majemuk (khusus untuk produk yang telah berumur lebih dari setahun sejak Tanggal Peluncuran).
- 2) Parameter yang digunakan adalah 80% Indeks Saham Syariah Indonesia + 20% hasil bersih setelah pajak dari rata-rata bagi hasil deposito mudharabah 3-bulan dalam Dolar AS.
- 3) Berdasarkan GICS (Global Industrials Classification Standard).
- 4) Nilai Aktiva Bersih/Unit sudah memperhitungkan biaya-biaya, diantaranya biaya yang terkait dengan transaksi dan penyelesaian transaksi serta administrasi dan pencatatan.

Kinerja Sejak Diluncurkan



Kinerja Bulanan dalam 3 Tahun Terakhir



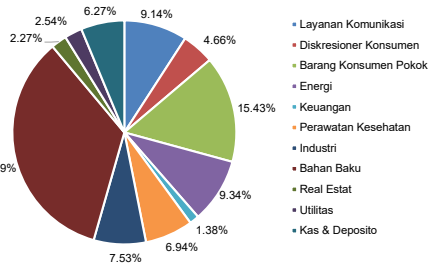
Kinerja Dana

Kinerja dalam USD per (31/10/25)							
	1 Bulan	3 Bulan	6 Bulan	Tahun Berjalan	1 Thn	3 Thn ¹⁾	5 Thn ¹⁾
MDEOS USD	3.08%	5.39%	19.81%	9.76%	0.29%	-3.08%	1.55%
PM ²⁾	0.55%	8.16%	23.95%	21.64%	12.46%	6.95%	8.57%

Kinerja Tahunan							
	2024	2023	2022	2021	2020	2019	2018
MDEOS USD	-8.89%	-4.17%	-6.96%	-3.89%	n/a	n/a	n/a
PM ²⁾	-2.72%	-1.12%	4.91%	4.05%	n/a	n/a	n/a

Kepemilikan Terbesar* & Sektor Alokasi³⁾

- Saham - Adaro Andalan Indonesia PT
- Saham - AKR Corporindo Tbk PT
- Saham - Alamtri Resources Indonesia Tbk PT
- Saham - Amman Mineral Internasional PT
- Saham - Aneka Tambang Tbk
- Saham - Archi Indonesia Tbk PT
- Saham - Astra International Tbk PT
- Saham - Bank Syariah Indonesia Tbk PT
- Saham - Barito Pacific Tbk PT
- Saham - Bumi Resources Minerals Tbk PT
- Saham - Chandra Asri Pacific Tbk PT
- Saham - Ciputra Development Tbk PT
- Saham - Cisarua Mountain Dairy PT TBK
- Saham - Indah Kiat Pulp & Paper Tbk PT
- Saham - Indofood Sukses Makmur Tbk PT
- Saham - Japfa Comfeed Indonesia Tbk PT
- Saham - Map Aktif Adiperkasa PT
- Saham - Mayora Indah Tbk PT
- Saham - Medikaloka Hermina Tbk PT
- Saham - Merdeka Copper Gold Tbk PT
- Saham - Mitra Adiperkasa Tbk PT
- Saham - Mitra Keluarga Karyasehat Tbk PT
- Saham - Perusahaan Gas Negara Tbk PT
- Saham - Siloam International Hospitals Tbk PT
- Saham - Telkom Indonesia Persero Tbk PT
- Saham - Trimegah Bangun Persada Tbk PT
- Saham - Triputra Agro Persada PT
- Saham - United Tractors Tbk PT
- Saham - Vale Indonesia Tbk PT
- Saham - XLSMART Telecom Sejahtera Tbk PT



Ulasan Manajer Investasi

Oktober merupakan periode yang positif bagi pasar finansial. Pelonggaran moneter dan stimulus tambahan dari pemerintah menjadi faktor yang mendorong optimisme di pasar. Likuiditas domestik menunjukkan perbaikan pasca perpindahan kas negara dari BI ke Himbara. Uang primer (M0) tumbuh 18% YoY di September dan M2 tumbuh 8% YoY, naik dari 7.6% di bulan sebelumnya. Pertumbuhan kredit perbankan juga meningkat menjadi 7.2% YoY per September dari 7.0% di bulan sebelumnya. Pemerintah mengumumkan stimulus tambahan bantuan langsung tunai senilai IDR 30 triliun periode Oktober – Desember untuk 35 juta penerima manfaat, yang merupakan paket stimulus keempat tahun ini. Stimulus ini diperkirakan dapat berdampak lebih langsung terhadap ekonomi dibanding paket stimulus sebelumnya, karena sifatnya yang tunai dan terarah pada segmen masyarakat yang membutuhkan, sehingga diharapkan dapat mendorong pertumbuhan ekonomi di 4Q-2025. Alokasi portofolio pada sektor energi memberikan atribusi positif terhadap kinerja, sementara alokasi pada sektor real estate memberikan atribusi negatif.

Sanggahan: Laporan ini dipersiapkan oleh PT Asuransi Jiwa Manulife Indonesia hanya untuk keperluan informasi dan tidak seharusnya digunakan sebagai penawaran penjualan atau permohonan pembelian. Meskipun laporan ini telah dipersiapkan dengan seksama, PT Asuransi Jiwa Manulife Indonesia tidak menjamin keakuratan, kecukupan atau kelengkapan informasi yang diberikan, serta tidak bertanggung jawab atas segala konsekuensi apapun yang timbul akibat dari tindakan yang dilakukan atas dasar informasi dalam laporan ini. Investasi pada instrumen pasar modal mengandung risiko termasuk namun tidak terbatas pada risiko pasar, risiko kredit, risiko perubahan tingkat suku bunga, risiko nilai tukar (khususnya untuk Dana yang memiliki alokasi pada instrumen investasi luar negeri dalam mata uang yang berbeda dengan mata uang Dana), risiko likuiditas dan risiko lainnya yang dapat menyebabkan fluktuasi kinerja. Oleh karena itu kinerja Dana tidak dijamin, nilai unit penyertaan dalam Dana dapat bertambah atau berkurang dan kinerja investasi masa lalu tidak mengindikasikan kinerja investasi di masa depan.

Manulife Indonesia

Didirikan pada tahun 1985, PT Asuransi Jiwa Manulife Indonesia (Manulife Indonesia) merupakan bagian dari Manulife Financial Corporation, grup penyedia layanan keuangan dari Kanada yang beroperasi di Asia, Kanada dan Amerika Serikat. Manulife Indonesia menawarkan beragam layanan keuangan termasuk asuransi jiwa, asuransi keolakan dan kesehatan, layanan investasi dan dana pensiun kepada konsumen individu maupun pelaku usaha di Indonesia. Melalui jaringan dengan jumlah hampir mencapai 11,000 karyawan dan agen profesional yang tersebar di lebih dari 30 kantor pemasaran, Manulife Indonesia melayani sekitar 2 juta nasabah di Indonesia.

PT Asuransi Jiwa Manulife Indonesia Berizin dan Diawasi oleh Otoritas Jasa Keuangan (OJK). Untuk informasi lebih lengkap mengenai Manulife Indonesia, kunjungi akun resmi kami di Facebook, Twitter, Instagram, YouTube, dan www.manulife.co.id.