

MANULIFE DANA EKUITAS ASIA PASIFIK - USD

OCT 2025

Tujuan Investasi

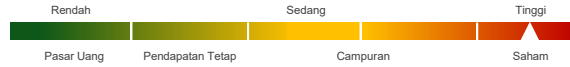
Bertujuan untuk memberikan pertumbuhan nilai modal dalam jangka panjang dengan berinvestasi terutama pada instrumen luar negeri dengan komposisi sebesar 80% - 100% pada efek ekuitas yang dijual melalui penawaran umum dan/atau diperdagangkan di Bursa Efek di wilayah Asia Pasifik.

Informasi Dana

Tanggal Peluncuran	: 5 Dec 16
Harga Peluncuran	: USD 1.0000
Jumlah Dana Kelolaan	: USD 29,339,933.04
Jumlah Unit Penyertaan	: 18,466,141.29
Nilai Aktiva Bersih / Unit ⁴⁾	: USD 1.5889
Mata Uang	: USD
Jenis Dana	: Saham
Valuasi	: Harian
Bank Kustodian	: Citibank N.A.
Biaya Jasa Pengelolaan MI	: 2.50%
Kode Bloomberg	: MAAPUSD IJ
Manajer Investasi	: PT Manulife Aset Manajemen Indonesia

Klasifikasi Risiko

Klasifikasi risiko ditetapkan berdasarkan jenis dana.



Alokasi

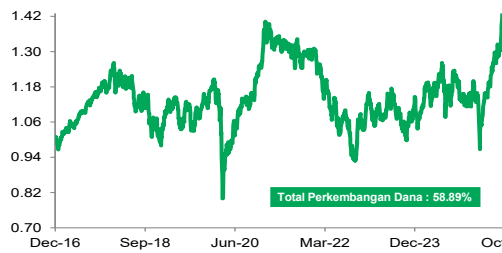
Saham	: 80 - 100 %	Saham Dalam Negeri	: 2.81%
Pasar Uang	: 0 - 20 %	Saham Luar Negeri	: 98.32%
		Pasar Uang	: -1.13%

Portofolio

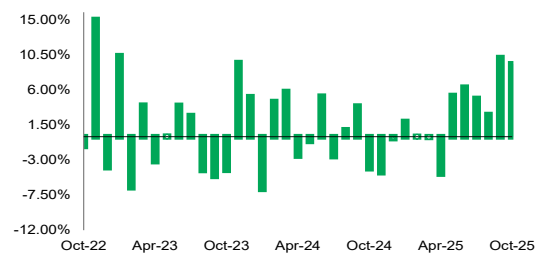
Keterangan

- Kinerja disetahunkan (1 tahun = 365 hari) dan menggunakan metode compounding/majemuk (khusus untuk produk yang telah berumur lebih dari setahun sejak Tanggal Peluncuran).
- Parameter yang digunakan adalah FTSE Sharia Asia Pacific ex Japan dalam Dolar AS.
- Berdasarkan GICS (Global Industrials Classification Standard).
- Nilai Aktiva Bersih/Unit sudah memperhitungkan biaya-biaya, diantaranya biaya yang terkait dengan transaksi dan penyelesaian transaksi serta administrasi dan pencatatan.

Kinerja Sejak Diluncurkan



Kinerja Bulanan dalam 3 Tahun Terakhir

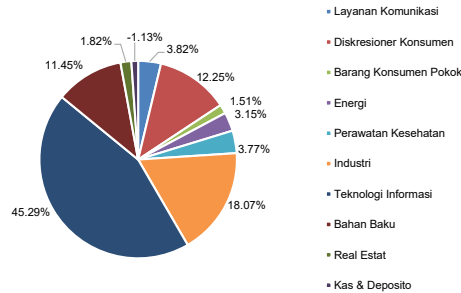


Kinerja Dana

	Kinerja dalam USD per (31/10/25)							Kinerja Tahunan								
	1 Bulan	3 Bulan	6 Bulan	Tahun Berjalan	1 Thn	3 Thn ¹⁾	5 Thn ¹⁾	Sejak Diluncurkan ¹⁾	2024	2023	2022	2021	2020	2019	2018	2017
MDEAP (USD)	9.35%	23.89%	45.53%	41.22%	34.40%	19.36%	6.83%	5.33%	-1.93%	11.11%	-20.50%	0.96%	9.02%	17.67%	-16.10%	22.06%
PM ²⁾	6.55%	13.12%	27.64%	27.79%	21.88%	18.24%	7.11%	7.68%	3.42%	11.11%	-21.30%	1.58%	24.45%	15.92%	-15.95%	36.63%

Kepemilikan Terbesar* & Sektor Alokasi³⁾

Saham - Advantech Co Ltd	Saham - Samsung SDI Co Ltd
Saham - ALS Ltd	Saham - Santos Ltd
Saham - BHP Group Ltd	Saham - Shenzhen Innoance Technology Co Ltd
Saham - Contemporary Amperex Technology Co Ltd	Saham - SK hynix Inc
Saham - CSL Ltd	Saham - Sungrow Power Supply Co Ltd
Saham - Delta Electronics Inc	Saham - Taiwan Semiconductor Manufacturing Co Ltd
Saham - Evolution Mining Ltd	Saham - Telkom Indonesia Persero Tbk PT
Saham - Goodman Group	Saham - Telstra Group Ltd
Saham - HD Hyundai Electric Co Ltd	Saham - Wiwynn Corp
Saham - LG Chem Ltd	Saham - Xiaomi Corp
Saham - MediaTek Inc	Saham - Zhejiang Sanhua Intelligent Controls Co Ltd
Saham - Minth Group Ltd	
Saham - NARI Technology Co Ltd	
Saham - NAURA Technology Group Co Ltd	
Saham - Ningbo Orient Wires & Cables Co Ltd	
Saham - Rio Tinto Ltd	
Saham - Samsonite Group SA	
Saham - Samsung Electronics Co Ltd	
Saham - Samsung Electronics Co Ltd	



*Non Affiliasi

Ulasan Manajer Investasi

Pasar saham kawasan Asia Pasifik mencatat kinerja kuat di bulan Oktober, mengungguli kinerja pasar saham kawasan negara maju. Sentimen pasar didukung oleh meredanya tensi AS - China serta optimisme pasar terhadap AI di sektor teknologi. Pasar saham Korea Selatan dan Taiwan mencatat kinerja unggul, terutama didukung oleh emiten sektor teknologi dalam rantai pasok AI, merespon rencana investasi besar dari emiten teknologi besar untuk AI ke depannya. Selain itu emiten teknologi Asia juga melaporkan kinerja earnings 3Q yang positif sehingga memperkuat optimisme pasar di sektor teknologi Asia. Spesifik di Korea Selatan, sentimen pasar juga ditopang oleh tercapainya kesepakatan dagang AS dengan Korea Selatan, yang menurunkan tarif dari 25% menjadi 15%. Sementara itu pasar saham China melampaui di Oktober, terutama dipengaruhi oleh kekhawatiran eskalasi tensi dengan AS terkait ekspor rare earth. Namun menjelang akhir bulan China mencapai kesepakatan dengan AS untuk menahan eskalasi dagang lebih lanjut dalam setahun. Alokasi portofolio pada sektor IT memberikan atribusi positif terhadap kinerja, sementara alokasi pada sektor industrials memberikan atribusi negatif.

Sanggahan: Laporan ini dipersiapkan oleh PT Asuransi Jiwa Manulife Indonesia hanya untuk keperluan informasi dan tidak seharusnya digunakan sebagai penawaran penjualan atau permohonan pembelian. Meskipun laporan ini telah dipersiapkan dengan seksama, PT Asuransi Jiwa Manulife Indonesia tidak menjamin keakuratan, kecukupan atau kelengkapan informasi yang diberikan, serta tidak bertanggung jawab atas segala konsekuensi apapun yang timbul akibat dari tindakan yang dilakukan atas dasar informasi dalam laporan ini. Investasi pada instrumen pasar modal mengandung risiko termasuk namun tidak terbatas pada risiko pasar, risiko kredit, risiko perubahan tingkat suku bunga, risiko nilai tukar (khususnya untuk Dana yang memiliki alokasi pada instrumen investasi luar negeri dalam mata uang yang berbeda dengan mata uang Dana), risiko likuiditas dan risiko lainnya yang dapat menyebabkan fluktuasi kinerja. Oleh karena itu kinerja Dana tidak dijamin, nilai unit penyertaan dalam Dana dapat bertambah atau berkurang dan kinerja investasi masa lalu tidak mengindikasikan kinerja investasi di masa depan.

Manulife Indonesia

Didirikan pada tahun 1985, PT Asuransi Jiwa Manulife Indonesia (Manulife Indonesia) merupakan bagian dari Manulife Financial Corporation, grup penyedia layanan keuangan dari Kanada yang beroperasi di Asia, Kanada dan Amerika Serikat. Manulife Indonesia menawarkan beragam layanan keuangan termasuk asuransi jiwa, asuransi kecelakaan dan kesehatan, layanan investasi dan dana pensiun kepada konsumen individu maupun petaku usaha di Indonesia. Melalui jaringan dengan jumlah hampir mencapai 11,000 karyawan dan agen profesional yang tersebar di lebih dari 30 kantor pemasaran, Manulife Indonesia melayani sekitar 2 juta nasabah di Indonesia.

PT Asuransi Jiwa Manulife Indonesia Berizin dan Diawasi oleh Otoritas Jasa Keuangan (OJK). Untuk informasi lebih lengkap mengenai Manulife Indonesia, kunjungi akun resmi kami di Facebook, Twitter, Instagram, YouTube, dan www.manulife.co.id.