

MANULIFE DANA BERIMBANG SYARIAH

OCT 2025

Tujuan Investasi

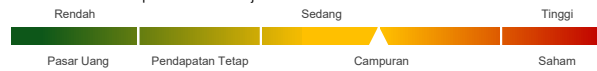
Manulife Dana Berimbang Syariah adalah dana terbuka (open-end fund) yang bertujuan untuk menghasilkan kenaikan nilai modal melalui alokasi aset yang fleksibel dan berorientasi untuk menciptakan pertumbuhan melalui investasi dalam saham-saham syariah yang tercatat di Indonesia, efek pendapatan tetap syariah yang diterbitkan oleh pemerintah dan korporasi dan juga instrumen pasar uang syariah.

Informasi Dana

Tanggal Peluncuran	: 15 Jun 09
Harga Peluncuran	: IDR 1,000.00
Jumlah Dana Kelolaan	: Rp 97.52 miliar
Jumlah Unit Penyertaan	: 45,184,636.10
Nilai Aktiva Bersih / Unit ⁴⁾	: IDR 2,158.34
Mata Uang	: IDR
Jenis Dana	: Campuran
Valuasi	: Harian
Bank Kustodian	: Standard Chartered Bank
Biaya Jasa Pengelolaan MI	: 2.00%
Kode Bloomberg	: MLLDBBS IJ
Manajer Investasi	: PT Manulife Aset Manajemen Indonesia

Klasifikasi Risiko

Klasifikasi risiko ditetapkan berdasarkan jenis dana.



Alokasi

Saham	: 40 - 60 %
Obligasi	: Gov : 20 - 60 % Corp : 0 - 20 % 0 - 20 %

Portofolio

Saham	: 48.52%
Obligasi Pemerintah	: 41.47%
Obligasi Korporasi	: 5.40%
Pasar Uang	: 4.61%

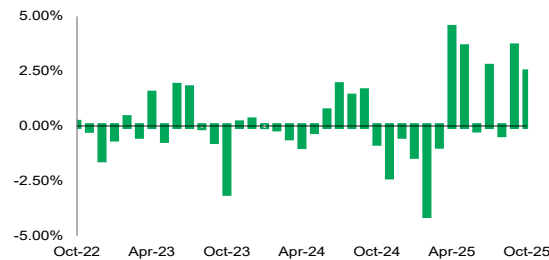
Keterangan

- 1) Kinerja disetahunkan (1 tahun = 365 hari) dan menggunakan metode compounding/majemuk (khusus untuk produk yang telah berumur lebih dari setahun sejak Tanggal Peluncuran).
- 2) Parameter yang digunakan adalah 50% Indeks IGSIX + 50% Indeks Saham Syariah Indonesia.
- 3) Berdasarkan GICS (Global Industrials Classification Standard).
- 4) Nilai Aktiva Bersih/Unit sudah memperhitungkan biaya-biaya, diantaranya biaya yang terkait dengan transaksi dan penyelesaian transaksi serta administrasi dan pencatatan.

Kinerja Sejak Diluncurkan



Kinerja Bulanan dalam 3 Tahun Terakhir



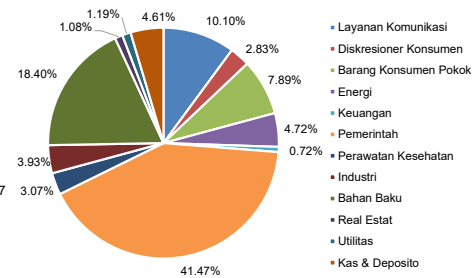
Kinerja Dana

	Kinerja dalam IDR per (31/10/25)								Kinerja Tahunan							
	1 Bulan	3 Bulan	6 Bulan	Tahun Berjalan	1 Thn	3 Thn ¹⁾	5 Thn ¹⁾	Sejak Diluncurkan ¹⁾	2024	2023	2022	2021	2020	2019	2018	2017
MDBS	2.45%	5.78%	12.36%	10.10%	7.09%	2.79%	5.17%	4.81%	0.12%	0.24%	2.74%	0.22%	7.56%	7.15%	-2.67%	7.35%
PM ²⁾	1.27%	7.91%	18.80%	20.44%	16.80%	10.03%	10.66%	7.82%	3.91%	3.09%	8.74%	6.99%	5.80%	7.72%	-0.32%	11.98%

Kepemilikan Terbesar* & Sektor Alokasi³⁾

- Deposito - Bank CIMB Niaga Syariah
- Saham - Adaro Andalana Indonesia PT
- Saham - AKR Corporindo Tbk PT
- Saham - Aneka Tambang Tbk
- Saham - Astra International Tbk PT
- Saham - Barito Pacific Tbk PT
- Saham - Bumi Resources Minerals Tbk PT
- Saham - Chandra Asri Pacific Tbk PT
- Saham - Cisarua Mountain Dairy PT TBK
- Saham - Indah Kiat Pulp & Paper Tbk PT
- Saham - Indofood Sukses Makmur Tbk PT
- Saham - Mayora Indah Tbk PT
- Saham - Merdeka Copper Gold Tbk PT
- Saham - Telkom Indonesia Persero Tbk PT
- Saham - Trimegah Bangun Persada Tbk PT

- Saham - Triputra Agro Persada PT
- Saham - Vale Indonesia Tbk PT
- SBSN Seri PBS004
- SBSN Seri PBS005
- SBSN Seri PBS012
- SBSN Seri PBS022
- SBSN Seri PBS030
- SBSN Seri PBS034
- SBSN Seri PBS037
- SBSN Seri PBG001
- Sukuk Ijarah Berkelanjutan I XL Axiata Tahap II Tahun 2017 - Seri E



Ulasan Manajer Investasi

Oktober merupakan periode yang positif bagi pasar finansial. Pelonggaran moneter dan stimulus tambahan dari pemerintah menjadi faktor yang mendorong optimisme di pasar. Likuiditas domestik menunjukkan perbaikan pasca perpindahan kas negara dari BI ke Himbara. Uang primer (M0) tumbuh 18% YoY di September dan M2 tumbuh 8% YoY, naik dari 7.6% di bulan sebelumnya. Pertumbuhan kredit perbankan juga meningkat menjadi 7.2% YoY per September dari 7.0% di bulan sebelumnya. Pemerintah mengumumkan stimulus tambahan bantuan langsung tunai senilai IDR 30 triliun periode Oktober – Desember untuk 35 juta penerima manfaat, yang merupakan paket stimulus keempat tahun ini. Stimulus ini diperkirakan dapat berdampak lebih langsung terhadap ekonomi dibanding paket stimulus sebelumnya, karena sifatnya yang tunai dan terarah pada segmen masyarakat yang membutuhkan, sehingga diharapkan dapat mendorong pertumbuhan ekonomi di 4Q-2025.

Sanggahan: Laporan ini dipersiapkan oleh PT Asuransi Jiwa Manulife Indonesia hanya untuk keperluan informasi dan tidak seharusnya digunakan sebagai penawaran penjualan atau permohonan pembelian. Meskipun laporan ini telah dipersiapkan dengan seksama, PT Asuransi Jiwa Manulife Indonesia tidak menjamin keakuratan, kecukupan atau kelengkapan informasi yang diberikan, serta tidak bertanggung jawab atas segala konsekuensi apapun yang timbul akibat dari tindakan yang dilakukan atas dasar informasi dalam laporan ini. Investasi pada instrumen pasar modal mengandung risiko termasuk namun tidak terbatas pada risiko pasar, risiko kredit, risiko perubahan tingkat suku bunga, risiko nilai tukar (khususnya untuk Dana yang memiliki alokasi pada instrumen investasi luar negeri dalam mata uang yang berbeda dengan mata uang Dana), risiko likuiditas dan risiko lainnya yang dapat menyebabkan fluktuasi kinerja. Oleh karena itu kinerja Dana tidak dijamin, nilai unit penyertaan dalam Dana dapat bertambah atau berkurang dan kinerja investasi masa lalu tidak mengindikasikan kinerja investasi di masa depan.

Manulife Indonesia

Didirikan pada tahun 1985, PT Asuransi Jiwa Manulife Indonesia (Manulife Indonesia) merupakan bagian dari Manulife Financial Corporation, grup penyedia layanan keuangan dari Kanada yang beroperasi di Asia, Kanada dan Amerika Serikat. Manulife Indonesia menawarkan beragam layanan keuangan termasuk asuransi jiwa, asuransi kecelakaan dan kesehatan, layanan investasi dan dana pensiun kepada konsumen individu maupun pelaku usaha di Indonesia. Melalui jaringan dengan jumlah hampir mencapai 11,000 karyawan dan agen profesional yang tersebar di lebih dari 30 kantor pemasaran, Manulife Indonesia melayani sekitar 2 juta nasabah di Indonesia.

PT Asuransi Jiwa Manulife Indonesia Berizin dan Diawasi oleh Otoritas Jasa Keuangan (OJK). Untuk informasi lebih lengkap mengenai Manulife Indonesia, kunjungi akun resmi kami di Facebook, Twitter, Instagram, YouTube, dan www.manulife.co.id.