

MANULIFE DANA BERIMBANG

OCT 2025

Tujuan Investasi

Bertujuan untuk mendapatkan pertumbuhan investasi yang tinggi dalam jangka panjang dengan menginvestasikan dananya pada instrumen pasar uang, efek pendapatan tetap termasuk obligasi pemerintah dan BUMN, dan Saham publik di Indonesia.

Informasi Dana

Tanggal Peluncuran	: 9 Jul 07
Harga Peluncuran	: IDR 1,000.00
Jumlah Dana Kelolaan	: Rp 136.08 miliar
Jumlah Unit Penyertaan	: 53,814,974.73
Nilai Aktiva Bersih / Unit ⁴⁾	: IDR 2,528.69
Mata Uang	: IDR
Jenis Dana	: Campuran
Valuasi	: Harian
Bank Kustodian	: Bank DBS Indonesia
Biaya Jasa Pengelolaan MI	: 2.00%
Kode Bloomberg	: MLLDBBG IJ
Manajer Investasi	: PT Manulife Aset Manajemen Indonesia

Klasifikasi Risiko

Klasifikasi risiko ditetapkan berdasarkan jenis dana.

Rendah	Sedang	Tinggi
Pasar Uang	Pendapatan Tetap	Campuran
		Saham

Alokasi

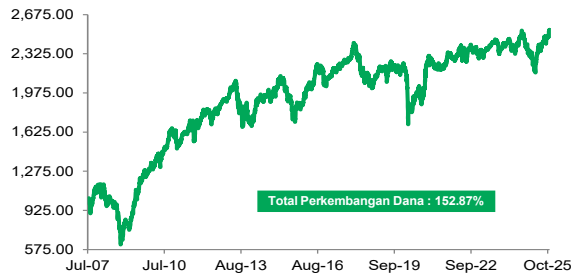
Saham	: 40 - 60 %	Saham	: 43.26%
Obligasi	: 40 - 60 %	Obligasi Pemerintah	: 52.71%
Pasar Uang	: 0 - 20 %	Obligasi Korporasi	: 0.00%
		Pasar Uang	: 4.04%

Portofolio

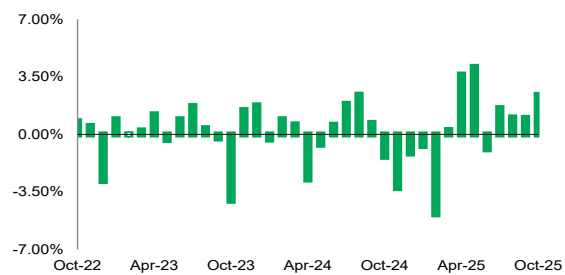
Keterangan

- 1) Kinerja disetahunkan (1 tahun = 365 hari) dan menggunakan metode compounding/majemuk (khusus untuk produk yang telah berumur lebih dari setahun sejak Tanggal Peluncuran).
- 2) Parameter yang digunakan adalah 50% IHSG + 50% BINDO Index.
- 3) Berdasarkan GICS (Global Industrials Classification Standard).
- 4) Nilai Aktiva Bersih/Unit sudah memperhitungkan biaya-biaya, diantaranya biaya yang terkait dengan transaksi dan penyelesaian transaksi serta administrasi dan pencatatan.

Kinerja Sejak Diluncurkan



Kinerja Bulanan dalam 3 Tahun Terakhir



Kinerja Dana

Kinerja dalam IDR per (31/10/25)							
	1 Bulan	3 Bulan	6 Bulan	Tahun Berjalan	1 Thn	3 Thn ¹⁾	5 Thn ¹⁾
MDB	2.40%	4.49%	9.51%	7.50%	2.78%	2.09%	5.30%
PM ²⁾	1.73%	7.00%	14.43%	14.08%	10.24%	7.57%	8.99%
							8.74%

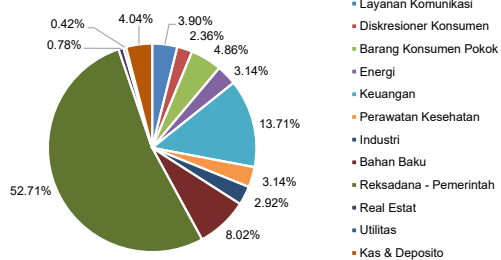
Kinerja Tahunan							
	2024	2023	2022	2021	2020	2019	2018
MDB	-2.52%	3.96%	1.86%	2.24%	0.75%	4.06%	-9.29%
PM ²⁾	1.09%	7.52%	4.02%	7.75%	-1.33%	7.96%	-2.36%
							18.83%

Kepemilikan Terbesar & Sektor Alokasi³⁾

Deposito - Bank Mega

Reksadana - Manulife Obligasi Negara Indonesia II Kelas I1
 Saham - Amman Mineral Internasional PT
 Saham - Astra International Tbk PT
 Saham - Bank Central Asia Tbk PT
 Saham - Bank Mandiri Persero Tbk PT
 Saham - Bank Negara Indonesia Persero Tbk PT
 Saham - Bank Rakyat Indonesia Persero Tbk PT
 Saham - Barito Pacific Tbk PT
 Saham - Chandra Asri Pacific Tbk PT
 Saham - Indofood Sukses Makmur Tbk PT
 Saham - Medikaloka Hermina Tbk PT

*Non Afiliasi



Ulasan Manajer Investasi

Oktober merupakan periode yang positif bagi pasar finansial. Pelonggaran moneter dan stimulus tambahan dari pemerintah menjadi faktor yang mendorong optimisme di pasar. Likuiditas domestik menunjukkan perbaikan pasca perpindahan kas negara dari BI ke Himbara. Uang primer (M0) tumbuh 18% YoY di September dan M2 tumbuh 8% YoY, naik dari 7.6% di bulan sebelumnya. Pertumbuhan kredit perbankan juga meningkat menjadi 7.2% YoY per September dari 7.0% di bulan sebelumnya. Pemerintah mengumumkan stimulus tambahan bantuan langsung tunai senilai IDR 30 triliun periode Oktober – Desember untuk 35 juta penerima manfaat, yang merupakan paket stimulus keempat tahun ini. Stimulus ini diperkirakan dapat berdampak lebih langsung terhadap ekonomi dibanding paket stimulus sebelumnya, karena sifatnya yang tunai dan terarah pada segmen masyarakat yang membutuhkan, sehingga diharapkan dapat mendorong pertumbuhan ekonomi di 4Q-2025.

Sanggahan: Laporan ini dipersiapkan oleh PT Asuransi Jiwa Manulife Indonesia hanya untuk keperluan informasi dan tidak seharusnya digunakan sebagai penawaran penjualan atau permohonan pembelian. Meskipun laporan ini telah dipersiapkan dengan seksama, PT Asuransi Jiwa Manulife Indonesia tidak menjamin keakuratan, kecukupan atau kelengkapan informasi yang diberikan, serta tidak bertanggung jawab atas segala konsekuensi apapun yang timbul akibat dari tindakan yang dilakukan atas dasar informasi dalam laporan ini. Investasi pada instrumen pasar modal mengandung risiko termasuk namun tidak terbatas pada risiko pasar, risiko kredit, risiko perubahan tingkat suku bunga, risiko nilai tukar (khususnya untuk Dana yang memiliki alokasi pada instrumen investasi luar negeri dalam mata uang yang berbeda dengan mata uang Dana), risiko likuiditas dan risiko lainnya yang dapat menyebabkan fluktuasi kinerja. Oleh karena itu kinerja Dana tidak dijamin, nilai unit penyertaan dalam Dana dapat bertambah atau berkurang dan kinerja investasi masa lalu tidak mengindikasikan kinerja investasi di masa depan.

Manulife Indonesia

Didirikan pada tahun 1985, PT Asuransi Jiwa Manulife Indonesia (Manulife Indonesia) merupakan bagian dari Manulife Financial Corporation, grup penyedia layanan keuangan dari Kanada yang beroperasi di Asia, Kanada dan Amerika Serikat. Manulife Indonesia menawarkan beragam layanan keuangan termasuk asuransi jiwa, asuransi kecelakaan dan kesehatan, layanan investasi dan dana pensiun kepada konsumen individu maupun pelaku usaha di Indonesia. Melalui jaringan dengan jumlah hampir mencapai 11,000 karyawan dan agen profesional yang tersebar di lebih dari 30 kantor pemasaran, Manulife Indonesia melayani sekitar 2 juta nasabah di Indonesia.

PT Asuransi Jiwa Manulife Indonesia Berizin dan Diawasi oleh Otoritas Jasa Keuangan (OJK). Untuk informasi lebih lengkap mengenai Manulife Indonesia, kunjungi akun resmi kami di Facebook, Twitter, Instagram, YouTube, dan www.manulife.co.id.