

## MANULIFE DANA EKUITAS ASIA PASIFIK SYARIAH - USD

NOV 2025

### Tujuan Investasi

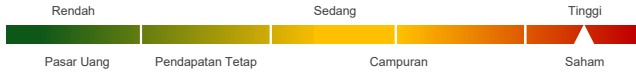
Bertujuan untuk mencapai pertumbuhan modal jangka panjang dengan berinvestasi terutama dalam sekuritas ekuitas syariah yang dijual melalui penawaran umum dan/atau diperdagangkan di bursa saham di wilayah Asia Pasifik yang didasarkan pada prinsip syariah.

### Informasi Dana

Tanggal Peluncuran	: 5 Oct 20
Harga Peluncuran	: USD 1.0000
Jumlah Dana Kelolaan	: USD 202,710.42
Jumlah Unit Penyertaan	: 182,289.80
Nilai Aktiva Bersih / Unit <sup>3)</sup>	: USD 1.1120
Mata Uang	: USD
Jenis Dana	: Saham
Valuasi	: Harian
Bank Kustodian	: Citibank N.A.
Biaya Jasa Pengelolaan MI	: 2.50%
Kode Bloomberg	: MLDEAPU IJ
Manajer Investasi	: PT Manulife Aset Manajemen Indonesia

### Klasifikasi Risiko

Klasifikasi risiko ditetapkan berdasarkan jenis dana.



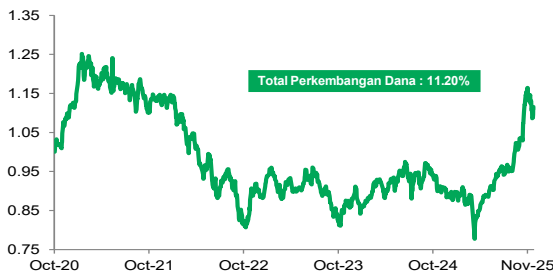
### Alokasi

Saham	: 80 - 100 %	Portofolio	: 97.94%
Pasar Uang	: 0 - 20 %	Pasar Uang	: 2.06%

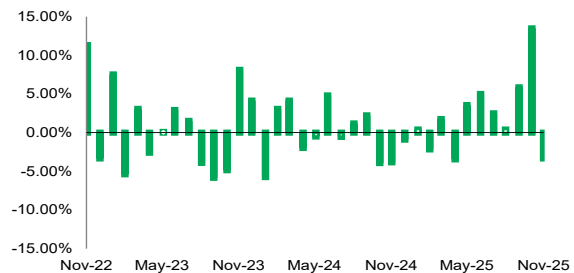
### Keterangan

- 1) Kinerja disetahunkan (1 tahun = 365 hari) dan menggunakan metode compounding/majemuk (khusus untuk produk yang telah berumur lebih dari setahun sejak Tanggal Peluncuran).
- 2) Parameter yang digunakan adalah FTSE Sharia Asia Pacific ex Japan dalam Dolar AS.
- 3) Nilai Aktiva Bersih/Unit sudah memperhitungkan biaya-biaya, diantaranya biaya yang terkait dengan transaksi dan penyelesaian transaksi serta administrasi dan pencatatan.

### Kinerja Sejak Diluncurkan



### Kinerja Bulanan dalam 3 Tahun Terakhir



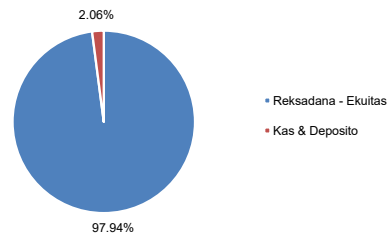
### Kinerja Dana

	Kinerja dalam USD per (28/11/25)							
	1 Bulan	3 Bulan	6 Bulan	Tahun Berjalan	1 Thn	3 Thn <sup>1)</sup>	5 Thn <sup>1)</sup>	Sejak Diluncurkan <sup>1)</sup>
MDEAPS (USD)	-3.35%	16.08%	25.41%	25.31%	24.18%	6.86%	0.45%	2.08%
PM <sup>2)</sup>	-3.19%	7.12%	18.12%	23.71%	22.49%	6.44%	0.21%	1.85%

	Kinerja Tahunan							
	2024	2023	2022	2021	2020	2019	2018	2017
MDEAPS (USD)	-2.69%	3.51%	-22.45%	-1.11%	n/a	n/a	n/a	n/a
PM <sup>2)</sup>	3.42%	11.11%	-21.30%	1.58%	n/a	n/a	n/a	n/a

### Kepemilikan Terbesar\* & Sektor Alokasi

Reksadana - Manulife Saham Syariah Asia Pasifik Dollar AS



\*Afiliasi

### Ulasan Manajer Investasi

Pasar saham Asia Pasifik bergerak fluktuatif di bulan November. Ketidakpastian kebijakan Fed Funds Rate (FFR) membayangi sentimen pasar di awal bulan, setelah komentar dari Fed Chair Powell yang dipandang cenderung berhati-hati terhadap risiko inflasi. Namun sentimen pasar membaik menjelang akhir bulan, didukung komentar dari beberapa pejabat The Fed yang mendukung penurunan suku bunga karena pelemahan data tenaga kerja AS. Sektor teknologi melemah dipengaruhi kekhawatiran pasar terhadap valuasi emiten teknologi yang dipandang terlalu tinggi. Kondisi ini mempengaruhi negara dengan eksposur besar di sektor teknologi seperti Korea Selatan dan Taiwan. Pasar China bergerak fluktuatif di tengah data ekonomi yang lemah dengan industrial profits melemah dan inflasi harga produsen tetap di zona deflasi. Sementara itu pasar India mencatat kinerja unggul didukung oleh optimisme kesepakatan dagang dapat tercapai dengan AS dan inflasi domestik yang melandai. Alokasi portofolio pada sektor IT memberikan atribusi positif terhadap kinerja, sementara alokasi pada sektor materials memberikan atribusi negatif.

**Sanggahan:** Laporan ini dipersiapkan oleh PT Asuransi Jiwa Manulife Indonesia hanya untuk keperluan informasi dan tidak seharusnya digunakan sebagai penawaran penjualan atau permohonan pembelian. Meskipun laporan ini telah dipersiapkan dengan seksama, PT Asuransi Jiwa Manulife Indonesia tidak menjamin keakuratan, kecukupan atau kelengkapan informasi yang diberikan, serta tidak bertanggung jawab atas segala konsekuensi apapun yang timbul akibat dari tindakan yang dilakukan atas dasar informasi dalam laporan ini. Investasi pada instrumen pasar modal mengandung risiko termasuk namun tidak terbatas pada risiko pasar, risiko kredit, risiko perubahan tingkat suku bunga, risiko nilai tukar (khususnya untuk Dana yang memiliki alokasi pada instrumen investasi luar negeri dalam mata uang yang berbeda dengan mata uang Dana), risiko likuiditas dan risiko lainnya yang dapat menyebabkan fluktuasi kinerja. Oleh karena itu kinerja Dana tidak dijamin, nilai unit penyertaan dalam Dana dapat bertambah atau berkurang dan kinerja investasi masa lalu tidak mengindikasikan kinerja investasi di masa depan.

### Manulife Indonesia

Didirikan pada tahun 1985, PT Asuransi Jiwa Manulife Indonesia (Manulife Indonesia) merupakan bagian dari Manulife Financial Corporation, grup penyedia layanan keuangan dari Kanada yang beroperasi di Asia, Kanada dan Amerika Serikat. Manulife Indonesia menawarkan beragam layanan keuangan termasuk asuransi jiwa, asuransi kecelakaan dan kesehatan, layanan investasi dan dana pensiun kepada konsumen individu maupun pelaku usaha di Indonesia. Melalui jaringan dengan jumlah hampir mencapai 11,000 karyawan dan agen profesional yang tersebar di lebih dari 30 kantor pemasaran, Manulife Indonesia melayani sekitar 2 juta nasabah di Indonesia. PT Asuransi Jiwa Manulife Indonesia Berizin dan Diawasi oleh Otoritas Jasa Keuangan (OJK). Untuk informasi lebih lengkap mengenai Manulife Indonesia, kunjungi akun resmi kami di Facebook, Twitter, Instagram, YouTube, dan [www.manulife.co.id](http://www.manulife.co.id).