

MANULIFE DANA EKUITAS INDONESIA CHINA - IDR

JUN 2025

Tujuan Investasi

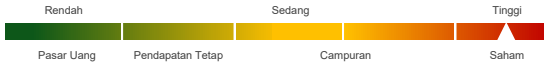
Bertujuan untuk menghasilkan kenaikan nilai modal melalui investasi jangka menengah hingga jangka panjang pada saham-saham yang tercatat di Indonesia dan/atau saham-saham perusahaan yang tercatat di bursa efek Hong Kong yang memperoleh sebagian besar pendapatannya dari Cina.

Informasi Dana

Tanggal Peluncuran	: 3 Mar 10
Harga Peluncuran	: IDR 1,000.00
Jumlah Dana Kelolaan	: Rp 138.76 miliar
Jumlah Unit Penyertaan	: 76,263,471.46
Nilai Aktiva Bersih / Unit ⁽¹⁾	: IDR 1,819.50
Mata Uang	: IDR
Jenis Dana	: Saham
Valuasi	: Harian
Bank Kustodian	: Standard Chartered Bank
Biaya Jasa Pengelolaan MI	: 2.50%
Kode Bloomberg	: MLLDECI IJ
Manajer Investasi	: PT Manulife Aset Manajemen Indonesia

Klasifikasi Risiko

Klasifikasi risiko ditetapkan berdasarkan jenis dana.



Alokasi

Saham	: 80 - 100 %
Pasar Uang	: 0 - 20 %

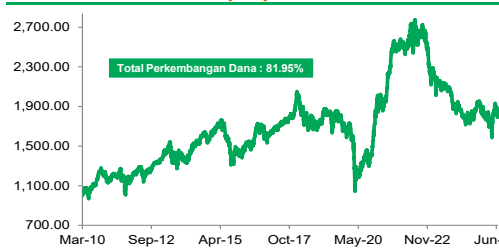
Portofolio

Saham Indonesia	: 80.64%
Saham China	: 17.74%
Pasar Uang	: 1.62%

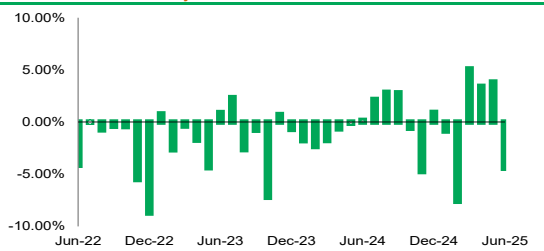
Keterangan

- 1) Kinerja disetelbackkan (1 tahun = 365 hari) dan menggunakan metode compounding/majemuk (khusus untuk produk yang telah berumur lebih dari setahun sejak Tanggal Peluncuran).
- 2) Parameter yang digunakan adalah 85% IHSG + 15% Hang Seng Mainland 25 Index dalam Rupiah.
- 3) Berdasarkan GICS (Global Industrials Classification Standard).
- 4) Nilai Aktiva Bersih/Unit sudah memperhitungkan biaya-biaya, diantaranya biaya yang terkait dengan transaksi dan penyelesaian transaksi serta administrasi dan pencatatan.

Kinerja Sejak Diluncurkan



Kinerja Bulanan dalam 3 Tahun Terakhir

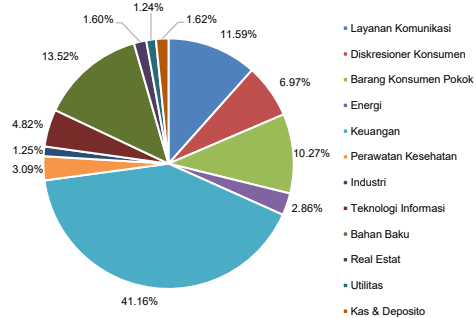


Kinerja Dana

	Kinerja dalam IDR per (30/06/25)								Kinerja Tahunan							
	1 Bulan	3 Bulan	6 Bulan	Tahun Berjalan	1 Thn	3 Thn ⁽¹⁾	5 Thn ⁽¹⁾	Sejak Diluncurkan ⁽¹⁾	2024	2023	2022	2021	2020	2019	2018	2017
MDEIC (in IDR)	-4.42%	2.62%	-1.18%	-1.18%	2.02%	-11.65%	7.16%	3.98%	-3.32%	-15.01%	-10.34%	39.62%	4.12%	-0.80%	-7.69%	16.32%
PM ⁽²⁾	-2.71%	4.90%	1.01%	1.01%	3.54%	2.01%	7.10%	6.33%	3.25%	3.32%	2.74%	6.21%	-4.43%	2.97%	-3.58%	22.14%

Kepemilikan Terbesar⁽³⁾ & Sektor Alokasi⁽³⁾

Saham - Aneka Tambang Tbk	Saham - Mayora Indah Tbk PT
Saham - Bank Central Asia Tbk PT	Saham - Panin Financial Tbk PT
Saham - Bank Mandiri Persero Tbk PT	Saham - Sumber Alfaria Trijaya Tbk PT
Saham - Bank Negara Indonesia Persero Tbk PT	Saham - Telkom Indonesia Persero Tbk PT
Saham - Bank of China Ltd	Saham - Tencent Holdings Ltd
Saham - Bank Pan Indonesia Tbk PT	Saham - Tripura Agro Persada PT
Saham - Bank Rakyat Indonesia Persero Tbk PT	Saham - Xiaomi Corp
Saham - Bank Syariah Indonesia Tbk PT	
Saham - Bumi Resources Minerals Tbk PT	
Saham - BYD Co Ltd	
Saham - Chandra Asri Pacific Tbk PT	
Saham - GoTo Gojek Tokopedia Tbk PT	
Saham - Hillcon Tbk PT	
Saham - Impack Pratama Industri Tbk PT	
Saham - Indofood CBP Sukses Makmur Tbk PT	
Saham - Indofood Sukses Makmur Tbk PT	
Saham - Indosat Tbk PT	
Saham - Jasa Marga Persero Tbk PT	
Saham - Map Aktif Adiperkasa PT	



Ulasan Manajer Investasi

Sentimen pasar melemah di bulan Juni dibayangi oleh memanasnya tensi geopolitik Timur Tengah dan data ekonomi domestik yang mengecewakan. Eskalasi konflik Israel - Iran membayangi pasar, terutama dampaknya terhadap harga minyak dan risiko inflasi. Harga minyak Brent sempat melonjak 23% ke level USD78 per barel sebelum melandai ke kisaran USD67 setelah terjadi gencatan senjata. The Fed mempertahankan suku bunga di 4,25%-4,50% sesuai ekspektasi pasar. Fed Chair Powell mengindikasikan The Fed tidak buru-buru menurunkan suku bunga, memperhatikan dampak dari tarif terhadap ekonomi. Data ekonomi domestik mengecewakan di bulan Juni, di mana surplus neraca perdagangan April menyempit menjadi USD159 juta dari USD4,3 miliar di bulan sebelumnya. Konsumsi domestik belum menunjukkan sinyal pemulihan, tercermin dari indeks keyakinan konsumen yang turun ke level 117,5 yang merupakan level terendah sejak 2022, mengindikasikan lemahnya optimisme konsumsi masyarakat. BI mempertahankan BI Rate di 5,5% sesuai ekspektasi, namun mengindikasikan akan terus mencermati peluang penurunan suku bunga lebih lanjut tentatif pada kondisi global. Sementara itu pasar China positif didukung perkembangan positif negosiasi tarif AS - China. Alokasi portofolio pada sektor IT memberikan atribusi positif terhadap kinerja, sementara alokasi pada sektor finansial memberikan atribusi negatif.

Sanggahan: Laporan ini dipersiapkan oleh PT Asuransi Jiwa Manulife Indonesia hanya untuk keperluan informasi dan tidak seharusnya digunakan sebagai penawaran penjualan atau permohonan pembelian. Meskipun laporan ini telah dipersiapkan dengan seksama, PT Asuransi Jiwa Manulife Indonesia tidak menjamin keakuratan, kecukupan atau kelengkapan informasi yang diberikan, serta tidak bertanggung jawab atas segala konsekuensi apapun yang timbul akibat dari tindakan yang dilakukan atas dasar informasi dalam laporan ini. Investasi pada instrumen pasar modal mengandung risiko termasuk namun tidak terbatas pada risiko pasar, risiko kredit, risiko perubahan tingkat suku bunga, risiko nilai tukar (khususnya untuk Dana yang memiliki alokasi pada instrumen investasi luar negeri dalam mata uang yang berbeda dengan mata uang Dana), risiko likuiditas dan risiko lainnya yang dapat menyebabkan fluktuasi kinerja. Oleh karena itu kinerja Dana tidak dijamin, nilai unit penyertaan dalam Dana dapat bertambah atau berkurang dan kinerja investasi masa lalu tidak mengindikasikan kinerja investasi di masa depan.

Manulife Indonesia

Didirikan pada tahun 1985, PT Asuransi Jiwa Manulife Indonesia (Manulife Indonesia) merupakan bagian dari Manulife Financial Corporation, grup penyedia layanan keuangan dari Kanada yang beroperasi di Asia, Kanada dan Amerika Serikat. Manulife Indonesia menawarkan beragam layanan keuangan termasuk asuransi jiwa, asuransi kecelakaan dan kesehatan, layanan investasi dan dana pensiun kepada konsumen individu maupun pelaku usaha di Indonesia. Melalui jaringan dengan jumlah hampir mencapai 11,000 karyawan dan agen profesional yang tersebar di lebih dari 30 kantor pemasaran, Manulife Indonesia melayani sekitar 2 juta nasabah di Indonesia.

PT Asuransi Jiwa Manulife Indonesia Berizin dan Diawasi oleh Otoritas Jasa Keuangan (OJK). Untuk informasi lebih lengkap mengenai Manulife Indonesia, kunjungi akun resmi kami di Facebook, Twitter, Instagram, YouTube, dan www.manulife.co.id.