

## MANULIFE DANA PENDAPATAN TETAP JANGKA PENDEK DOLAR

JUN 2025

### Tujuan Investasi

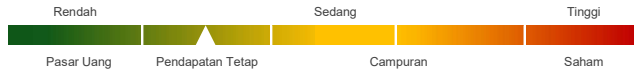
Berujuan untuk menghasilkan pendapatan yang stabil dalam denominasi Dolar Amerika Serikat dengan melakukan investasi pada Efek bersifat Utang yang diterbitkan baik di dalam maupun di luar negeri, secara langsung dan/atau melalui reksa dana.

### Informasi Dana

Tanggal Peluncuran	: 22 Mar 21
Harga Peluncuran	: USD 1.0000
Jumlah Dana Kelolaan	: USD 31,918,300.25
Jumlah Unit Penyertaan	: 32,508,554.42
Nilai Aktiva Bersih / Unit <sup>3)</sup>	: USD 0.9818
Mata Uang	: USD
Jenis Dana	: Pendapatan Tetap
Valuasi	: Harian
Bank Kustodian	: Bank DBS Indonesia
Biaya Jasa Pengelolaan MI	: 2.00%
Kode Bloomberg	: MAJPDMD IJ
Manajer Investasi	: PT Manulife Aset Manajemen Indonesia

### Klasifikasi Risiko

Klasifikasi risiko ditetapkan berdasarkan jenis dana.



### Alokasi

Obligasi	: 80 - 100 %	Portofolio	: 78.01%
Pasar Uang	: 0 - 20 %	Pasar Uang	: 21.99%

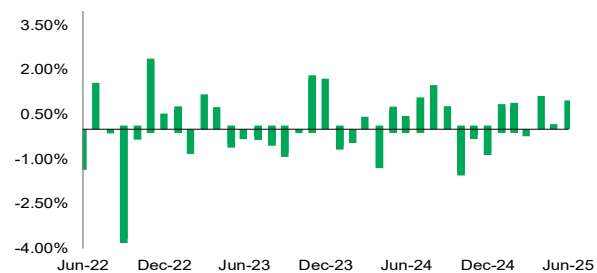
### Keterangan

- 1) Kinerja disetahunkan (1 tahun = 365 hari) dan menggunakan metode compounding/majemuk (khusus untuk produk yang telah berumur lebih dari setahun sejak Tanggal Peluncuran).
- 2) Parameter yang digunakan adalah hasil bersih setelah pajak dari rata-rata tingkat suku bunga deposito berjangka USD 3-bulan + 1%
- 3) Nilai Aktiva Bersih/Unit sudah memperhitungkan biaya-biaya, diantaranya biaya yang terkait dengan transaksi dan penyelesaian transaksi serta administrasi dan pencatatan.

### Kinerja Sejak Diluncurkan



### Kinerja Bulanan dalam 3 Tahun Terakhir

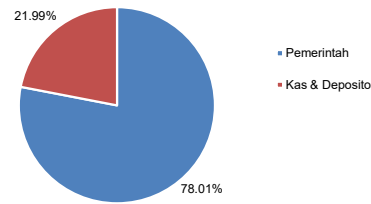


### Kinerja Dana

	Kinerja dalam USD per (30/06/25)							Kinerja Tahunan								
	1 Bulan	3 Bulan	6 Bulan	Tahun Berjalan	1 Thn	3 Thn <sup>1)</sup>	5 Thn <sup>1)</sup>	Sejak Diluncurkan <sup>1)</sup>	2024	2023	2022	2021	2020	2019	2018	2017
MDPTJPD (USD)	0.97%	2.28%	3.56%	3.56%	4.39%	2.12%	n/a	-0.43%	-0.03%	2.70%	-7.12%	n/a	n/a	n/a	n/a	n/a
PM <sup>2)</sup>	0.14%	0.40%	0.78%	0.78%	1.67%	1.85%	n/a	1.56%	1.81%	2.21%	1.24%	n/a	n/a	n/a	n/a	n/a

### Kepemilikan Terbesar\* & Sektor Alokasi

- Eurobonds Indonesia 2028
- Eurobonds Indonesia 2029
- Eurobonds Indonesia 2029-2
- Eurobonds Indonesia 2030
- Eurobonds Indonesia 2030-3
- Eurobonds Indonesia 2031
- Eurobonds Indonesia 2031-2
- Eurobonds Indonesia 2032-2
- Eurobonds Indonesia 2032-3
- Eurobonds Indonesia 2035



\*Non Afiliasi

### Ulasan Manajer Investasi

Pasar obligasi melanjutkan kinerja positif didukung potensi penurunan suku bunga ke depannya di tengah tarif perdagangan global dan pertumbuhan ekonomi domestik yang lemah. The Fed mempertahankan suku bunga di 4,25%-4,50% sesuai ekspektasi pasar. Fed Chair Powell mengindikasikan The Fed tidak buru-buru menurunkan suku bunga, memperhatikan dampak dari tarif terhadap ekonomi. Sementara itu pemerintah AS menyatakan perpanjangan negosiasi tarif masih dimungkinkan untuk negara-negara yang belum selesai bernegosiasi. Dari dalam negeri, pemerintah mengeluarkan paket stimulus baru senilai IDR24,4 triliun untuk mendorong pertumbuhan ekonomi. Bank Indonesia mempertahankan suku bunga di level 5.5% dan tetap membuka potensi turunnya suku bunga, tentatif pada stabilitas global. Bank sentral mengurangi penerbitan SRBI, sehingga neraca imbal hasil SRBI terus menurun ke 6.19%. Kondisi ini positif bagi likuiditas pasar dan suportif bagi pasar obligasi. Obligasi pemerintah tenor pendek relatif unggul, di mana tenor 2-tahun mencatat penurunan yield -28bps, sementara tenor panjang (20-tahun) -18bps.

**Sanggahan:** Laporan ini dipersiapkan oleh PT Asuransi Jiwa Manulife Indonesia hanya untuk keperluan informasi dan tidak seharusnya digunakan sebagai penawaran penjualan atau permohonan pembelian. Meskipun laporan ini telah dipersiapkan dengan seksama, PT Asuransi Jiwa Manulife Indonesia tidak menjamin keakuratan, kecukupan atau kelengkapan informasi yang diberikan, serta tidak bertanggung jawab atas segala konsekuensi apapun yang timbul akibat dari tindakan yang dilakukan atas dasar informasi dalam laporan ini. Investasi pada instrumen pasar modal mengandung risiko termasuk namun tidak terbatas pada risiko pasar, risiko kredit, risiko perubahan tingkat suku bunga, risiko nilai tukar (khususnya untuk Dana yang memiliki alokasi pada instrumen investasi luar negeri dalam mata uang yang berbeda dengan mata uang Dana), risiko likuiditas dan risiko lainnya yang dapat menyebabkan fluktuasi kinerja. Oleh karena itu kinerja Dana tidak dijamin, nilai unit penyertaan dalam Dana dapat bertambah atau berkurang dan kinerja investasi masa lalu tidak mengindikasikan kinerja investasi di masa depan.

### Manulife Indonesia

Didirikan pada tahun 1985, PT Asuransi Jiwa Manulife Indonesia (Manulife Indonesia) merupakan bagian dari Manulife Financial Corporation, grup penyedia layanan keuangan dari Kanada yang beroperasi di Asia, Kanada dan Amerika Serikat. Manulife Indonesia menawarkan beragam layanan keuangan termasuk asuransi jiwa, asuransi kecelakaan dan kesehatan, layanan investasi dan dana pensiun kepada konsumen individu maupun pelaku usaha di Indonesia. Melalui jaringan dengan jumlah hampir mencapai 11,000 karyawan dan agen profesional yang tersebar di lebih dari 30 kantor pemasaran, Manulife Indonesia melayani sekitar 2 juta nasabah di Indonesia.

PT Asuransi Jiwa Manulife Indonesia Berizin dan Diawasi oleh Otoritas Jasa Keuangan (OJK). Untuk informasi lebih lengkap mengenai Manulife Indonesia, kunjungi akun resmi kami di Facebook, Twitter, Instagram, YouTube, dan [www.manulife.co.id](http://www.manulife.co.id).