

## MANULIFE DANA EKUITAS INDONESIA CHINA - USD

JAN 2025

### Tujuan Investasi

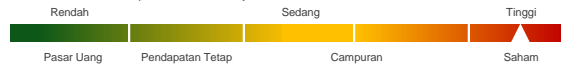
Bertujuan untuk menghasilkan kenaikan nilai modal melalui investasi jangka menengah hingga jangka panjang pada saham-saham yang tercatat di Indonesia dan/atau saham-saham perusahaan yang tercatat di bursa efek Hong Kong yang memperoleh sebagian besar pendapatannya dari Cina.

### Informasi Dana

Tanggal Peluncuran	: 12 May 10
Harga Peluncuran	: USD 0.1141
Jumlah Dana Kelolaan	: USD 9,769,807.48
Jumlah Unit Penyertaan	: 87,019,113.25
Nilai Aktiva Bersih / Unit <sup>(4)</sup>	: USD 0.1123
Mata Uang	: USD
Jenis Dana	: Saham
Valuasi	: Harian
Bank Kustodian	: Standard Chartered Bank
Biaya Jasa Pengelolaan MI	: 2.50%
Kode Bloomberg	: MLLDECU IJ
Manajer Investasi	: PT Manulife Aset Manajemen Indonesia

### Klasifikasi Risiko

Klasifikasi risiko ditetapkan berdasarkan jenis dana.



### Alokasi

Saham	: 80 - 100 %
Pasar Uang	: 0 - 20 %

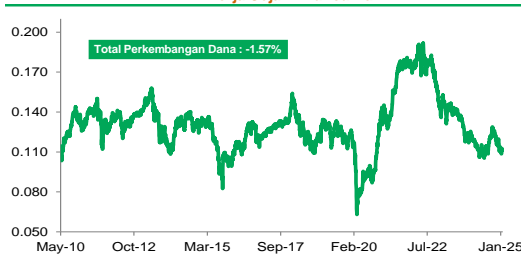
### Portofolio

Saham Indonesia	: 80.59%
Saham China	: 17.97%
Pasar Uang	: 1.44%

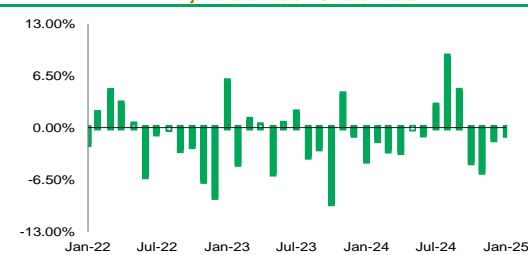
### Keterangan

- 1) Kinerja disetahunkan (1 tahun = 365 hari) dan menggunakan metode compounding/majemuk (khusus untuk produk yang telah berumur lebih dari setahun sejak Tanggal Peluncuran).
- 2) Parameter yang digunakan adalah 85% IHSG + 15% Hang Seng Mainland 25 Index dalam Dolar AS.
- 3) Berdasarkan GICS (Global Industrials Classification Standard).
- 4) Nilai Aktiva Bersih/Unit sudah memperhitungkan biaya-biaya, diantaranya biaya yang terkait dengan transaksi dan penyelesaian transaksi serta administrasi dan pencatatan.

### Kinerja Sejak Diluncurkan



### Kinerja Bulanan dalam 3 Tahun Terakhir

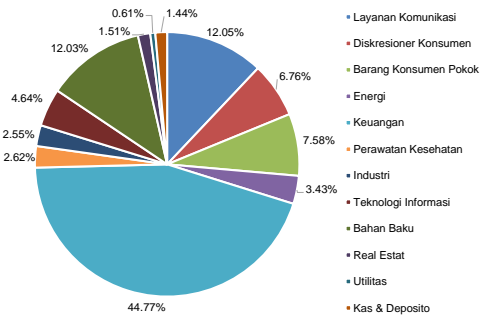


### Kinerja Dana

	Kinerja dalam USD per (31/01/25)					Kinerja Tahunan										
	1 Bulan	3 Bulan	6 Bulan	Tahun Berjalan	1 Thn	3 Thn <sup>(1)</sup>	5 Thn <sup>(1)</sup>	Sejak Diluncurkan <sup>(1)</sup>	2024	2023	2022	2021	2020	2019	2018	2017
MDEIC (in USD)	-0.91%	-7.77%	0.56%	-0.91%	-5.19%	-13.17%	-0.47%	-0.11%	-8.28%	-13.28%	-18.70%	38.05%	2.94%	3.43%	-14.00%	15.40%
PM <sup>(2)</sup>	0.00%	-7.79%	1.52%	0.00%	2.34%	-1.37%	0.23%	2.03%	-1.84%	4.10%	-5.48%	4.51%	-5.26%	7.47%	-9.77%	21.71%

### Kepemilikan Terbesar\* & Sektor Alokasi<sup>(3)</sup>

Saham - Aneka Tambang Tbk	Saham - Mayora Indah Tbk PT
Saham - Astra International Tbk PT	Saham - Panin Financial Tbk PT
Saham - Bank Central Asia Tbk PT	Saham - Telkom Indonesia Persero Tbk PT
Saham - Bank Mandiri Persero Tbk PT	Saham - Tencent Holdings Ltd
Saham - Bank Negara Indonesia Persero Tbk PT	Saham - United Tractors Tbk PT
Saham - Bank of China Ltd	Saham - Xiaomi Corp
Saham - Bank of Communications Co Ltd	Saham - XL Axiata Tbk PT
Saham - Bank Pan Indonesia Tbk PT	
Saham - Bank Rakyat Indonesia Persero Tbk PT	
Saham - Bank Syariah Indonesia Tbk PT	
Saham - Bundamedik Tbk PT	
Saham - BYD Co Ltd	
Saham - Chandra Asri Pacific Tbk PT	
Saham - GoTo Gojek Tokopedia Tbk PT	
Saham - Hillcon Tbk PT	
Saham - Impack Pratama Industri Tbk PT	
Saham - Indofood CBP Sukses Makmur Tbk PT	
Saham - Indofood Sukses Makmur Tbk PT	
Saham - Indosat Tbk PT	



### Ulasan Manajer Investasi

Pasar saham Indonesia dan China bergerak fluktuatif di Januari. Ketidakpastian global menjadi faktor yang membayangi pasar, di mana The Fed mengindikasikan postur yang tidak buru-buru memangkas suku bunga karena inflasi AS yang persisten. Pasar juga menantikan kebijakan tarif AS, setelah Presiden Trump memberi sinyal akan menerapkan tarif pada Kanada, Meksiko, dan China di 1 Februari. Sementara itu Bank Indonesia mejujarkan pasar dengan memangkas BI Rate 25bps, dan mengindikasikan perubahan postur menjadi lebih berimbang antara stabilitas dan pertumbuhan. Keputusan BI didasari oleh pertumbuhan ekonomi domestik yang lemah dan inflasi domestik yang rendah. Pemerintah menunjukkan urgensi untuk mendukung ekonomi. Presiden Prabowo menginstruksikan anggaran IDR306 triliun untuk di realokasi pada program yang mendukung kesejahteraan masyarakat. Inisiatif ini melanjutkan kebijakan sebelumnya yang membatalkan kenaikan PPN untuk mendukung daya beli masyarakat. Pertumbuhan ekonomi 4Q-2024 di level 5.02%, lebih tinggi dari ekspektasi 4.96%. Namun, pertumbuhan konsumsi rumah tangga mengecewakan, tetapi di bawah 5% selama lima kuartal beruntun. Alokasi portofolio pada sektor material memberikan atribusi positif terhadap kinerja, sementara alokasi pada sektor energi memberikan atribusi negatif.

**Sanggahan:** Laporan ini dipersiapkan oleh PT Asuransi Jiwa Manulife Indonesia hanya untuk keperluan informasi dan tidak seharusnya digunakan sebagai penawaran penjualan atau permohonan pembelian. Meskipun laporan ini telah dipersiapkan dengan seksama, PT Asuransi Jiwa Manulife Indonesia tidak menjamin keakuratan, kecukupan atau kelengkapan informasi yang diberikan, serta tidak bertanggung jawab atas segala konsekuensi apapun yang timbul akibat dari tindakan yang dilakukan atas dasar informasi dalam laporan ini. Investasi pada instrumen pasar modal mengandung risiko termasuk namun tidak terbatas pada risiko pasar, risiko kredit, risiko perubahan tingkat suku bunga, risiko nilai tukar (khususnya untuk Dana yang memiliki alokasi pada instrumen investasi luar negeri dalam mata uang yang berbeda dengan mata uang Dana), risiko likuiditas dan risiko lainnya yang dapat menyebabkan fluktuasi kinerja. Oleh karena itu kinerja Dana tidak dijamin, nilai unit penyertaan dalam Dana dapat bertambah atau berkurang dan kinerja investasi masa lalu tidak mengindikasikan kinerja investasi di masa depan.

### Manulife Indonesia

Didirikan pada tahun 1985, PT Asuransi Jiwa Manulife Indonesia (Manulife Indonesia) merupakan bagian dari Manulife Financial Corporation, grup penyedia layanan keuangan dari Kanada yang beroperasi di Asia, Kanada dan Amerika Serikat. Manulife Indonesia menawarkan beragam layanan keuangan termasuk asuransi jiwa, asuransi kecelakaan dan kesehatan, layanan investasi dan dana pensiun kepada konsumen individu maupun pelaku usaha di Indonesia. Melalui jaringan dengan jumlah hampir mencapai 11,000 karyawan dan agen profesional yang tersebar di lebih dari 30 kantor pemasaran, Manulife Indonesia melayani sekitar 2 juta nasabah di Indonesia.

PT Asuransi Jiwa Manulife Indonesia Berizin dan Diawasi oleh Otoritas Jasa Keuangan (OJK). Untuk informasi lebih lengkap mengenai Manulife Indonesia, kunjungi akun resmi kami di Facebook, Twitter, Instagram, YouTube, dan [www.manulife.co.id](http://www.manulife.co.id).