

MANULIFE DANA EKUITAS INDO - DEVELOPED MARKET

DES 2025

Tujuan Investasi

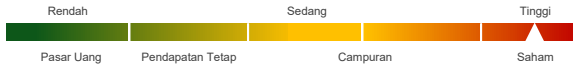
Bertujuan untuk menghasilkan pertumbuhan investasi yang relatif lebih unggul dalam jangka panjang dengan berinvestasi terutama pada saham-saham publik yang tercatat di Indonesia dan/atau efek luar negeri dengan eksposur ke pasar negara-negara maju.

Informasi Dana

Tanggal Peluncuran	: 21 Dec 15
Harga Peluncuran	: IDR 1,000.00
Jumlah Dana Kelolaan	: Rp 17.68 miliar
Jumlah Unit Penyertaan	: 14,126,592.56
Nilai Aktiva Bersih / Unit ⁽⁴⁾	: IDR 1,251.89
Mata Uang	: IDR
Jenis Dana	: Saham
Valuasi	: Harian
Bank Kustodian	: Bank DBS Indonesia
Biaya Jasa Pengelolaan MI	: 2.50%
Kode Bloomberg	: MLIEIDM.U
Manajer Investasi	: PT Manulife Aset Manajemen Indonesia

Klasifikasi Risiko

Klasifikasi risiko ditetapkan berdasarkan jenis dana.



Alokasi

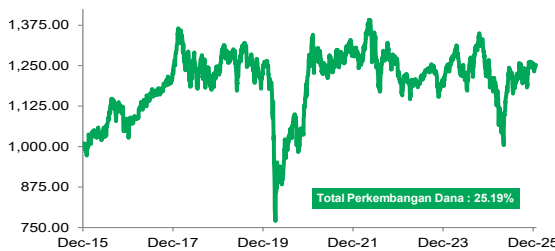
Saham	: 80 - 100 %	Saham Dalam Negeri	: 80.88%
Obligasi	: 0 - 20 %	Saham Luar Negeri	: 17.98%
Pasar Uang	: 0 - 20 %	Obligasi	: 0.00%
		Pasar Uang	: 1.13%

Portofolio

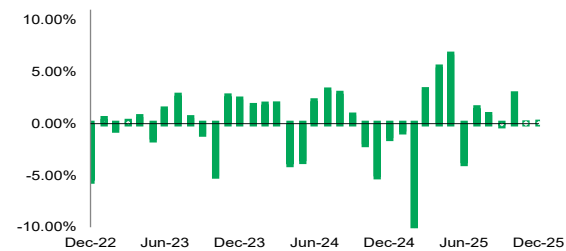
Keterangan

- 1) Kinerja disetahunkan (1 tahun = 365 hari) dan menggunakan metode compounding/majemuk (khusus untuk produk yang telah berumur lebih dari setahun sejak Tanggal Peluncuran).
- 2) Parameter yang digunakan adalah 85% JCI Index + 15% FTSE Developed Index.
- 3) Berdasarkan GICS (Global Industrials Classification Standard).
- 4) Nilai Aktiva Bersih/Unit sudah memperhitungkan biaya-biaya, diantaranya biaya yang terkait dengan transaksi dan penyelesaian transaksi serta administrasi dan pencatatan.

Kinerja Sejak Diluncurkan



Kinerja Bulanan dalam 3 Tahun Terakhir



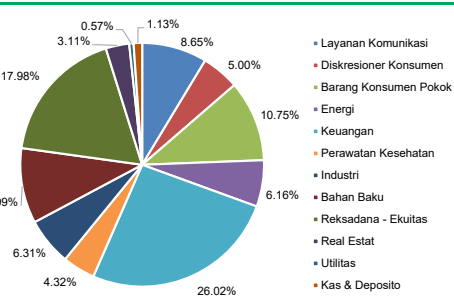
Kinerja Dana

Kinerja dalam IDR per (30/12/25)									Kinerja Tahunan								
	1 Bulan	3 Bulan	6 Bulan	Tahun Berjalan	1 Thn	3 Thn ¹⁾	5 Thn ¹⁾	Sejak Diluncurkan ¹⁾		2024	2023	2022	2021	2020	2019	2018	2017
MDEID	0.11%	2.99%	5.23%	3.70%	3.70%	1.37%	0.06%	2.26%	MDEID	-2.00%	2.51%	-6.22%	2.70%	-0.78%	2.21%	-3.00%	17.51%
PM ²⁾	1.70%	6.81%	23.40%	22.91%	22.91%	10.35%	8.86%	7.83%	PM ²⁾	0.93%	8.36%	1.67%	11.88%	-1.75%	4.41%	-2.76%	20.20%

Kepemilikan Terbesar* & Sektor Alokasi³⁾

Reksadana - Manulife Global Fund - Japan Equity Fund	Saham - Indofood Sukses Makmur Tbk PT
Reksadana - Manulife Global Fund - US Equity Fund	Saham - Indosat Tbk PT
Saham - AKR Corporindo Tbk PT	Saham - Jasa Marga Persero Tbk PT
Saham - Aneka Tambang Tbk	Saham - Kalbe Farma Tbk PT
Saham - Astra International Tbk PT	Saham - Mayora Indah Tbk PT
Saham - Bank Central Asia Tbk PT	Saham - Medikaloka Hermina Tbk PT
Saham - Bank Mandiri Persero Tbk PT	Saham - Mitra Adiperkasa Tbk PT
Saham - Bank Negara Indonesia Persero Tbk PT	Saham - Pakuwon Jati Tbk PT
Saham - Bank Rakyat Indonesia Persero Tbk PT	Saham - Sumber Alfaria Trijaya Tbk PT
Saham - Barito Pacific Tbk PT	Saham - Telkom Indonesia Persero Tbk PT
Saham - Chandra Asri Pacific Tbk PT	Saham - United Tractors Tbk PT
Saham - Ciputra Development Tbk PT	Saham - Vale Indonesia Tbk PT
Saham - GoTo Gojek Tokopedia Tbk PT	
Saham - Indah Kiat Pulp & Paper Tbk PT	
Saham - Indofood CBP Sukses Makmur Tbk PT	

*Non Afiliasi



Ulasan Manajer Investasi

Pasar saham Indonesia dan kawasan negara maju mencatat kinerja positif di Desember di tengah minimnya kejutan dari pasar global maupun domestik. The Fed menurunkan Fed Funds Rate (FFR) 25bps sesuai dengan ekspektasi pasar ke level 3.50%-3.75%. Fed Chair Powell menyatakan tingkat suku bunga telah berada di zona netral, mengindikasikan potensi penurunan suku bunga selanjutnya akan bergantung pada perkembangan data ekonomi. Di domestik, rilis data ekonomi menunjukkan sinyal perbaikan aktivitas ekonomi. Penjualan ritel tumbuh +5.9% YoY di November, pertumbuhan tertinggi sejak Maret 2024, dan indeks keyakinan konsumen naik ke level 124.0 di November yang merupakan level tertinggi sejak Februari 2025. Sementara itu Bank Indonesia mempertahankan BI Rate di 4.75% sesuai dengan ekspektasi pasar. Postur BI cenderung berimbang, dengan fokus menjaga stabilitas Rupiah namun tetap melihat potensi penurunan suku bunga lebih lanjut. Investor asing mencatat pembelian bersih USD732 juta di pasar saham Indonesia di Desember. Alokasi portofolio pada sektor IT memberikan atribusi positif terhadap kinerja, sementara alokasi pada sektor komunikasi memberikan atribusi negatif.

Sanggahan: Laporan ini dipersiapkan oleh PT Asuransi Jiwa Manulife Indonesia hanya untuk keperluan informasi dan tidak seharusnya digunakan sebagai penawaran penjualan atau permohonan pembelian. Meskipun laporan ini telah dipersiapkan dengan seksama, PT Asuransi Jiwa Manulife Indonesia tidak menjamin keakuratan, kecukupan atau kelengkapan informasi yang diberikan, serta tidak bertanggung jawab atas segala konsekuensi apapun yang timbul akibat dari tindakan yang dilakukan atas dasar informasi dalam laporan ini. Investasi pada instrumen pasar modal mengandung risiko termasuk namun tidak terbatas pada risiko pasar, risiko kredit, risiko perubahan tingkat suku bunga, risiko nilai tukar (khususnya untuk Dana yang memiliki alokasi pada instrumen investasi luar negeri dalam mata uang yang berbeda dengan mata uang Dana), risiko likuiditas dan risiko lainnya yang dapat menyebabkan fluktuasi kinerja. Oleh karena itu kinerja Dana tidak dijamin, nilai unit penyertaan dalam Dana dapat bertambah atau berkurang dan kinerja investasi masa lalu tidak mengindikasikan kinerja investasi di masa depan.

Manulife Indonesia

Didirikan pada tahun 1985, PT Asuransi Jiwa Manulife Indonesia (Manulife Indonesia) merupakan bagian dari Manulife Financial Corporation, grup penyedia layanan keuangan dari Kanada yang beroperasi di Asia, Kanada dan Amerika Serikat. Manulife Indonesia menawarkan beragam layanan keuangan termasuk asuransi jiwa, asuransi kecelakaan dan kesehatan, layanan investasi dan dana pensiun kepada konsumen individu maupun pelaku usaha di Indonesia. Melalui jaringan dengan jumlah hampir mencapai 11,000 karyawan dan agen profesional yang tersebar di lebih dari 30 kantor pemasaran, Manulife Indonesia melayani sekitar 2 juta nasabah di Indonesia.

PT Asuransi Jiwa Manulife Indonesia Berizin dan Diawasi oleh Otoritas Jasa Keuangan (OJK). Untuk informasi lebih lengkap mengenai Manulife Indonesia, kunjungi akun resmi kami di Facebook, Twitter, Instagram, YouTube, dan www.manulife.co.id.