

MANULIFE DANA BERIMBANG SYARIAH

DES 2025

Tujuan Investasi

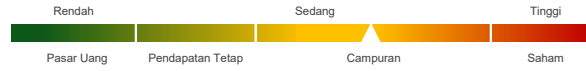
Manulife Dana Berimbang Syariah adalah dana terbuka (open-end fund) yang bertujuan untuk menghasilkan kenaikan nilai modal melalui alokasi aset yang fleksibel dan berorientasi untuk menciptakan pertumbuhan melalui investasi dalam saham-saham syariah yang tercatat di Indonesia, efek pendapatan tetap syariah yang diterbitkan oleh pemerintah dan korporasi dan juga instrumen pasar uang syariah.

Informasi Dana

Tanggal Peluncuran	: 15 Jun 09
Harga Peluncuran	: IDR 1,000.00
Jumlah Dana Kelolaan	: Rp 83.10 miliar
Jumlah Unit Penyertaan	: 37,941,194.79
Nilai Aktiva Bersih / Unit ⁽⁴⁾	: IDR 2,190.29
Mata Uang	: IDR
Jenis Dana	: Campuran
Valuasi	: Harian
Bank Kustodian	: Standard Chartered Bank
Biaya Jasa Pengelolaan MI	: 2.00%
Kode Bloomberg	: MLLDBBS IJ
Manajer Investasi	: PT Manulife Aset Manajemen Indonesia

Klasifikasi Risiko

Klasifikasi risiko ditetapkan berdasarkan jenis dana.



Alokasi

Saham	: 40 - 60 %
Obligasi	: Gov : 20 - 60 % Corp : 0 - 20 %
Pasar Uang	: 0 - 20 %

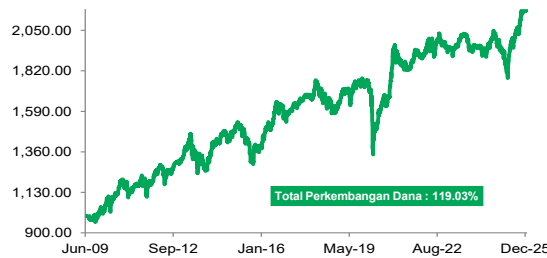
Portofolio

Saham	: 44.85%
Obligasi Pemerintah	: 44.01%
Obligasi Korporasi	: 6.39%
Pasar Uang	: 4.74%

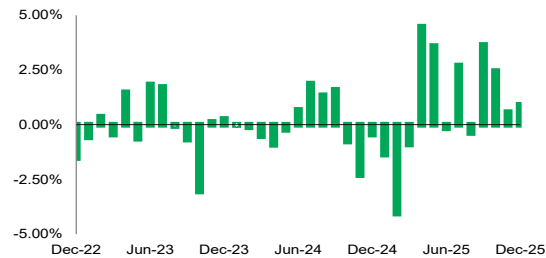
Keterangan

- 1) Kinerja disetahunkan (1 tahun = 365 hari) dan menggunakan metode compounding/majemuk (khusus untuk produk yang telah berumur lebih dari setahun sejak Tanggal Peluncuran).
- 2) Parameter yang digunakan adalah 50% Indeks IGSIX + 50% Indeks Saham Syariah Indonesia.
- 3) Berdasarkan GICS (Global Industrials Classification Standard).
- 4) Nilai Aktiva Bersih/Unit sudah memperhitungkan biaya-biaya, diantaranya biaya yang terkait dengan transaksi dan penyelesaian transaksi serta administrasi dan pencatatan.

Kinerja Sejak Diluncurkan



Kinerja Bulanan dalam 3 Tahun Terakhir



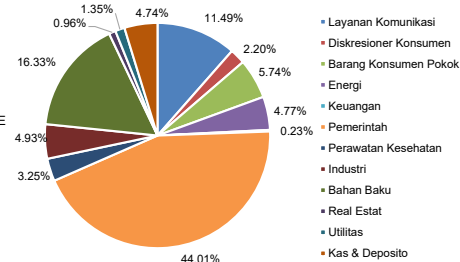
Kinerja Dana

	Kinerja dalam IDR per (30/12/25)						Kinerja Tahunan									
	1 Bulan	3 Bulan	6 Bulan	Tahun Berjalan	1 Thn	3 Thn ⁽¹⁾	5 Thn ⁽¹⁾	Sejak Diluncurkan ⁽¹⁾	2024	2023	2022	2021	2020	2019	2018	2017
MDBS	0.91%	3.97%	10.25%	11.73%	11.73%	3.88%	2.91%	4.85%	0.12%	0.24%	2.74%	0.22%	7.56%	7.15%	-2.67%	7.35%
PM ⁽²⁾	1.61%	6.34%	20.47%	26.46%	26.46%	10.64%	9.52%	8.05%	3.91%	3.09%	8.74%	6.99%	5.80%	7.72%	-0.32%	11.98%

Kepemilikan Terbesar* & Sektor Alokasi⁽³⁾

Deposito - Bank CIMB Niaga Syariah	SBSN Seri PBS005
Saham - Astra International Tbk PT	SBSN Seri PBS012
Saham - Barito Pacific Tbk PT	SBSN Seri PBS022
Saham - Bumi Resources Minerals Tbk PT	SBSN Seri PBS034
Saham - Chandra Asri Pacific Tbk PT	SBSN Seri PBS037
Saham - Cisarua Mountain Dairy PT TBK	SBSN Seri PBS038
Saham - Indah Kiat Pulp & Paper Tbk PT	SBSN Seri PBSG001
Saham - Indofood Sukses Makmur Tbk PT	Sukuk Ijarah Berkelanjutan I XL Axiata Thp II Thn 2017 Seri E
Saham - Mayora Indah Tbk PT	
Saham - Merdeka Copper Gold Tbk PT	
Saham - Telkom Indonesia Persero Tbk PT	
Saham - United Tractors Tbk PT	
Saham - Vale Indonesia Tbk PT	
Saham - XLSMART Telecom Sejahtera Tbk PT	
SBSN Seri PBS004	

*Non Affiliates



Ulasan Manajer Investasi

Pasar saham dan obligasi menutup tahun dengan kinerja positif di bulan Desember. The Fed menurunkan Fed Funds Rate (FFR) 25bps sesuai dengan ekspektasi pasar ke level 3.50%-3.75%. Fed Chair Powell menyatakan tingkat suku bunga telah berada di zona netral, mengindikasikan potensi penurunan suku bunga selanjutnya akan bergantung pada perkembangan data ekonomi. Di domestik, rilis data ekonomi menunjukkan sinyal perbaikan aktivitas ekonomi. Penjualan ritel tumbuh +5.9% YoY di November, pertumbuhan tertinggi sejak Maret 2024, dan indeks keyakinan konsumen naik ke level 124.0 di November yang merupakan level tertinggi sejak Februari 2025. Sementara itu Bank Indonesia mempertahankan BI Rate di 4.75% sesuai dengan ekspektasi pasar. Postur BI cenderung berimbang, dengan fokus menjaga stabilitas Rupiah namun tetap melihat potensi penurunan suku bunga lebih lanjut. Investor asing mencatat pembelian bersih IDR12.2 triliun di pasar saham Indonesia di Desember dan IDR6.49 triliun di pasar obligasi. Kedepannya, pertumbuhan ekonomi domestik diperkirakan membaik di 2026 seiring dengan kebijakan fiskal dan moneter domestik yang akomodatif. Pasar akan memperhatikan potensi akselerasi belanja negara, kesinambungan postur fiskal, serta perkembangan kondisi geopolitik.

Sanggahan: Laporan ini dipersiapkan oleh PT Asuransi Jiwa Manulife Indonesia hanya untuk keperluan informasi dan tidak seharusnya digunakan sebagai penawaran penjualan atau permohonan pembelian. Meskipun laporan ini telah dipersiapkan dengan seksama, PT Asuransi Jiwa Manulife Indonesia tidak menjamin keakuratan, kecukupan atau kelengkapan informasi yang diberikan, serta tidak bertanggung jawab atas segala konsekuensi apapun yang timbul akibat dari tindakan yang dilakukan atas dasar informasi dalam laporan ini. Investasi pada instrumen pasar modal mengandung risiko termasuk namun tidak terbatas pada risiko pasar, risiko kredit, risiko perubahan tingkat suku bunga, risiko nilai tukar (khususnya untuk Dana yang memiliki alokasi pada instrumen investasi luar negeri dalam mata uang yang berbeda dengan mata uang Dana), risiko likuiditas dan risiko lainnya yang dapat menyebabkan fluktuasi kinerja. Oleh karena itu kinerja Dana tidak dijamin, nilai unit penyertaan dalam Dana dapat bertambah atau berkurang dan kinerja investasi masa lalu tidak mengindikasikan kinerja investasi di masa depan.

Manulife Indonesia

Didirikan pada tahun 1985, PT Asuransi Jiwa Manulife Indonesia (Manulife Indonesia) merupakan bagian dari Manulife Financial Corporation, grup penyedia layanan keuangan dari Kanada yang beroperasi di Asia, Kanada dan Amerika Serikat. Manulife Indonesia menawarkan beragam layanan keuangan termasuk asuransi jiwa, asuransi kecelakaan dan kesehatan, layanan investasi dan dana pensiun kepada konsumen individu maupun pelaku usaha di Indonesia. Melalui jaringan dengan jumlah hampir mencapai 11.000 karyawan dan agen profesional yang tersebar di lebih dari 30 kantor pemasaran, Manulife Indonesia melayani sekitar 2 juta nasabah di Indonesia.

PT Asuransi Jiwa Manulife Indonesia Berizin dan Diawasi oleh Otoritas Jasa Keuangan (OJK). Untuk informasi lebih lengkap mengenai Manulife Indonesia, kunjungi akun resmi kami di Facebook, Twitter, Instagram, YouTube, dan www.manulife.co.id.