

MANULIFE DANA EKUITAS USD

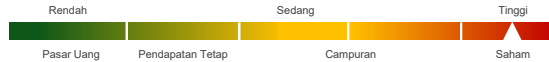
AUG 2025

Tujuan Investasi

Bertujuan untuk mendapatkan pertumbuhan investasi yang tinggi dalam jangka panjang dengan menginvestasikan dananya pada saham secara terdiversifikasi dari perusahaan-perusahaan publik di Indonesia.

Klasifikasi Risiko

Klasifikasi risiko ditetapkan berdasarkan jenis dana.



Informasi Dana

Tanggal Peluncuran	: 16 Oct 13
Harga Peluncuran	: USD 1.0000
Jumlah Dana Kelolaan	: USD 11,975,909.55
Jumlah Unit Penyertaan	: 13,294,579.48
Nilai Aktiva Bersih / Unit ⁽¹⁾	: USD 0.9008
Mata Uang	: USD
Jenis Dana	: Saham
Valuasi	: Harian
Bank Kustodian	: Standard Chartered Bank
Biaya Jasa Pengelolaan MI	: 2.50%
Kode Bloomberg	: MANDEKU IJ
Manajer Investasi	: PT Manulife Aset Manajemen Indonesia

Alokasi

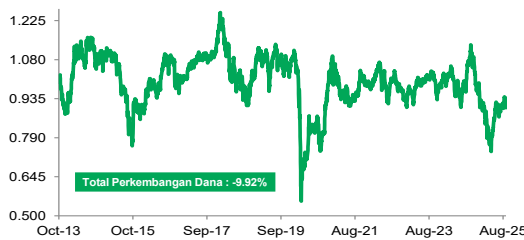
Saham	: 80 - 100 %	Saham	: 88.30%
Pasar Uang	: 0 - 20 %	Pasar Uang	: 11.70%

Portofolio

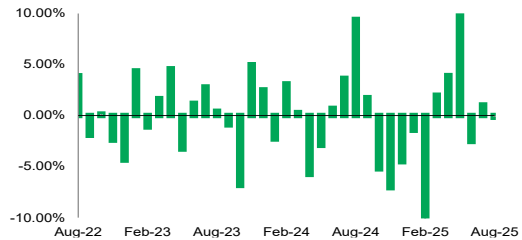
Keterangan

- 1) Kinerja disetahunkan (1 tahun = 365 hari) dan menggunakan metode compounding/majemuk (khusus untuk produk yang telah berumur lebih dari setahun sejak Tanggal Peluncuran).
- 2) Parameter yang digunakan adalah Indeks Harga Saham Gabungan dalam Dolar AS.
- 3) Berdasarkan GICS (Global Industrials Classification Standard).
- 4) Nilai Aktiva Bersih/Unit sudah memperhitungkan biaya-biaya, diantaranya biaya yang terkait dengan transaksi dan penyelesaian transaksi serta administrasi dan pencatatan.

Kinerja Sejak Diluncurkan



Kinerja Bulanan dalam 3 Tahun Terakhir

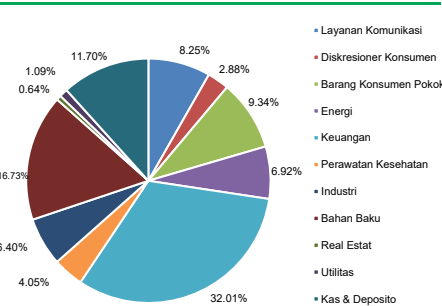


Kinerja Dana

	Kinerja dalam USD per (31/08/25)							Kinerja Tahunan								
	1 Bulan	3 Bulan	6 Bulan	Tahun Berjalan	1 Thn	3 Thn ⁽¹⁾	5 Thn ⁽¹⁾	Sejak Diluncurkan ⁽¹⁾	2024	2023	2022	2021	2020	2019	2018	2017
MDE (in USD)	-0.18%	-1.70%	14.45%	-1.99%	-16.16%	-3.72%	1.08%	-0.88%	-9.75%	10.08%	-6.96%	-1.63%	-7.61%	6.47%	-12.26%	14.99%
PM ⁽²⁾	5.06%	8.17%	25.63%	8.95%	-3.55%	-0.49%	5.85%	1.26%	-7.45%	6.96%	-4.24%	8.31%	-5.92%	6.13%	-8.80%	19.57%

Kepemilikan Terbesar* & Sektor Alokasi³⁾

Deposito - Bank Tabungan Negara	Saham - Indosat Tbk PT
Saham - AKR Corporindo Tbk PT	Saham - Jasa Marga Persero Tbk PT
Saham - Alamtri Resources Indonesia Tbk PT	Saham - Kalbe Farma Tbk PT
Saham - Amman Mineral Internasional PT	Saham - Medco Energi Internasional Tbk PT
Saham - Aneka Tambang Tbk	Saham - Medikaloka Hermina Tbk PT
Saham - Astra International Tbk PT	Saham - Mitra Adiperkasa Tbk PT
Saham - Bank Central Asia Tbk PT	Saham - Mitra Keluarga Karyasehat Tbk PT
Saham - Bank CIMB Niaga Tbk PT	Saham - Pabrik Kertas Tjiwi Kimia Tbk PT
Saham - Bank Mandiri Persero Tbk PT	Saham - Perusahaan Gas Negara Tbk PT
Saham - Bank Negara Indonesia Persero Tbk PT	Saham - Petrosea Tbk PT
Saham - Bank Pan Indonesia Tbk PT	Saham - Sarana Menara Nusantara Tbk PT
Saham - Bank Rakyat Indonesia Persero Tbk PT	Saham - Saratoga Investama Sedaya Tbk PT
Saham - Bank Tabungan Negara Persero Tbk PT	Saham - Sumber Alfaria Trijaya Tbk PT
Saham - Barito Pacific Tbk PT	Saham - Telkom Indonesia Persero Tbk PT
Saham - Blue Bird Tbk PT	Saham - Temas Tbk PT
Saham - Bumi Resources Minerals Tbk PT	Saham - Triputra Agro Persada PT
Saham - Chandara Asri Pacific Tbk PT	Saham - United Tractors Tbk PT
Saham - Charoen Pokhond Indonesia Tbk PT	Saham - Vale Indonesia Tbk PT
Saham - Indah Kiat Pulp & Paper Tbk PT	
Saham - Indo Tambangraya Megah Tbk PT	
Saham - Indofood CBP Sukses Makmur Tbk PT	
Saham - Indofood Sukses Makmur Tbk PT	



*Non Afiliasi

Ulasan Manajer Investasi

Bank Indonesia mengejutkan pasar dengan memangkas BI Rate 25bps ke level 5.0%, yang merupakan memangkas keempat sepanjang tahun ini. BI mengindikasikan ruang penurunan suku bunga masih terbuka di tengah inflasi domestik yang rendah dan transmisi penurunan suku bunga kredit masih lambat. Sementara itu inflasi domestik melandai di Agustus ke 2.31% YoY dari bulan sebelumnya 2.37% mengindikasikan momentum ekonomi domestik yang masih lemah. BI juga melaporkan pertumbuhan kredit melemah ke level +7.03% YoY di Juli, turun dari +7.77% di bulan sebelumnya, mencerminkan iklim usaha belum kuat. Di sisi lain, data ini bertentangan dengan data pertumbuhan PDB 2Q-2025 dari BPS yang menunjukkan menguatnya pertumbuhan ekonomi ke 5.12% YoY dari kuartal sebelumnya 4.87%. Pertumbuhan terutama bersumber dari komponen pembentukan modal tetap bruto yang tumbuh +7% YoY di 2Q-2025. Investor asing mencatat pembelian bersih di pasar saham senilai USD676 juta. Kedepannya, akselerasi belanja pemerintah akan menjadi perhatian karena dipandang sebagai faktor untuk mendukung ekonomi jangka pendek. Alokasi portofolio pada sektor consumer discretionary memberikan atribusi positif terhadap kinerja, sementara alokasi pada sektor energy memberikan atribusi negatif.

Sangpahan: Laporan ini dipersiapkan oleh PT Asuransi Jiwa Manulife Indonesia hanya untuk keperluan informasi dan tidak seharusnya digunakan sebagai penawaran penjualan atau permohonan pembelian. Meskipun laporan ini telah dipersiapkan dengan seksama, PT Asuransi Jiwa Manulife Indonesia tidak menjamin keakuratan, kecukupan atau kelengkapan informasi yang diberikan, serta tidak bertanggung jawab atas segala konsekuensi apapun yang timbul akibat dari tindakan yang dilakukan atas dasar informasi dalam laporan ini. Investasi pada instrumen pasar modal mengandung risiko termasuk namun tidak terbatas pada risiko pasar, risiko kredit, risiko perubahan tingkat suku bunga, risiko nilai tukar (khususnya untuk Dana yang memiliki alokasi pada instrumen investasi luar negeri dalam mata uang yang berbeda dengan mata uang Dana), risiko likuiditas dan risiko lainnya yang dapat menyebabkan fluktuasi kinerja. Oleh karena itu kinerja Dana tidak dijamin, nilai unit penyertaan dalam Dana dapat bertambah atau berkurang dan kinerja investasi masa lalu tidak mengindikasikan kinerja investasi di masa depan.

Manulife Indonesia

Didirikan pada tahun 1985, PT Asuransi Jiwa Manulife Indonesia (Manulife Indonesia) merupakan bagian dari Manulife Financial Corporation, grup penyedia layanan keuangan dari Kanada yang beroperasi di Asia, Kanada dan Amerika Serikat. Manulife Indonesia menawarkan beragam layanan keuangan termasuk asuransi jiwa, asuransi kecelakaan dan kesehatan, layanan investasi dan dana pensiun kepada konsumen individu maupun petaku usaha di Indonesia. Melalui jaringan dengan jumlah hampir mencapai 11,000 karyawan dan agen profesional yang tersebar di lebih dari 30 kantor pemasaran, Manulife Indonesia melayani sekitar 2 juta nasabah di Indonesia.

PT Asuransi Jiwa Manulife Indonesia Berizin dan Diawasi oleh Otoritas Jasa Keuangan (OJK). Untuk informasi lebih lengkap mengenai Manulife Indonesia, kunjungi akun resmi kami di Facebook, Twitter, Instagram, YouTube, dan www.manulife.co.id.