

MANULIFE DANA EKUITAS TEKNOLOGI GLOBAL DOLAR

SEP 2024

Tujuan Investasi

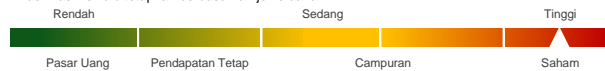
bertujuan untuk memberikan pertumbuhan investasi jangka panjang dengan menginvestasikan sebagian besar dananya pada Efek berisiko dari perusahaan yang sebagian besar aktivitas ekonominya pada sektor teknologi, baik dalam dan/atau luar negeri, baik langsung dan/atau melalui reksa dana.

Informasi Dana

Tanggal Peluncuran	: 22 Mar 21
Harga Peluncuran	: USD 1.0000
Jumlah Dana Kelolaan	: USD 41,239,499.44
Jumlah Unit Penyertaan	: 39,009,813.13
Nilai Aktiva Bersih / Unit ³⁾	: USD 1.0572
Mata Uang	: USD
Jenis Dana	: Saham
Valuasi	: Harian
Bank Kustodian	: Citibank N.A.
Biaya Jasa Pengelolaan MI	: 2.50%
Kode Bloomberg	: MATGDMU IJ
Manajer Investasi	: PT Manulife Aset Manajemen Indonesia

Klasifikasi Risiko

Klasifikasi risiko ditetapkan berdasarkan jenis dana.



Alokasi

Saham	: 80 - 100 %	Saham	: 89.74%
Pasar Uang	: 0 - 20 %	Pasar Uang	: 10.26%

Portofolio

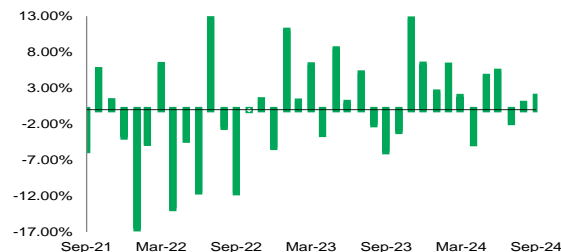
Keterangan

- 1) Kinerja disetahunkan (1 tahun = 365 hari) dan menggunakan metode compounding/majemuk (khusus untuk produk yang telah berumur lebih dari setahun sejak Tanggal Peluncuran).
- 2) Parameter yang digunakan adalah MSCI All Country World Information Technology Index.
- 3) Nilai Aktiva Bersih/Unit sudah memperhitungkan biaya-biaya, diantaranya biaya yang terkait dengan transaksi dan penyelesaian transaksi serta administrasi dan pencatatan.

Kinerja Sejak Diluncurkan



Kinerja Bulanan dalam 3 Tahun Terakhir

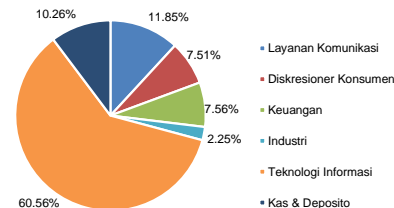


Kinerja Dana

	Kinerja dalam USD per (30/09/24)								Kinerja Tahunan							
	1 Bulan	3 Bulan	6 Bulan	Tahun Berjalan	1 Thn	3 Thn ¹⁾	5 Thn ¹⁾	Sejak Diluncurkan ¹⁾	2023	2022	2021	2020	2019	2018	2017	2016
MANTEK	1.84%	0.86%	5.88%	17.25%	36.10%	-0.47%	n/a	1.59%	41.92%	-42.34%	n/a	n/a	n/a	n/a	n/a	n/a
PM ²⁾	0.90%	6.37%	21.80%	16.26%	30.38%	11.03%	n/a	11.71%	37.71%	-27.82%	n/a	n/a	n/a	n/a	n/a	n/a

Kepemilikan Terbesar* & Sektor Alokasi

Saham - Adobe Inc	Saham - Intuit Inc
Saham - Advanced Micro Devices Inc	Saham - KLA Corp
Saham - Alphabet Inc	Saham - Meta Platforms Inc
Saham - Amazon.com Inc	Saham - Micron Technology Inc
Saham - Apple Inc	Saham - Microsoft Corp
Saham - Arista Networks Inc	Saham - NVIDIA Corp
Saham - ASML Holding NV	Saham - NXP Semiconductors NV
Saham - Block Inc	Saham - ServiceNow Inc
Saham - Broadcom Inc	Saham - Synopsys Inc
Saham - Corpay Inc	Saham - Visa Inc
Saham - Flex Ltd	Saham - WEX Inc
Saham - HubSpot Inc	



Ulasan Manajer Investasi

Pasar saham global bergerak fluktuatif di September, di mana pasar relatif melemah di paruh pertama bulan September dibayangi oleh kekecewaan terhadap laporan earnings sektor teknologi. Selain itu pasar juga dikawatirkan oleh risiko resesi ekonomi AS setelah indikator resesi Sahm Rule terpicu karena data tenaga kerja AS yang lemah. Namun sentimen pasar berbalik di paruh kedua bulan September, merespon positif pemangkasan suku bunga The Fed. The Fed memangkas suku bunga acuan 50bps, awal agresif untuk pelonggaran moneter pertama dalam empat tahun. Ke depannya, siklus pemangkasan suku bunga diperkirakan berlanjut, dengan proyeksi The Fed mengindikasikan pemangkasan 50bps lagi sampai akhir tahun 2024, 100bps di 2025, dan 50bps di 2026. Di kawasan Asia, pasar dikejutkan oleh pengumuman stimulus dari China yang memangkas suku bunga acuan dan memberikan komitmen adanya stimulus fiskal untuk mendukung konsumsi masyarakat. Koordinasi dan bauran kebijakan yang diumumkan memberi sinyal bahwa pemerintah China serius untuk mendukung pertumbuhan ekonomi.

Sanggahan: Laporan ini dipersiapkan oleh PT Asuransi Jiwa Manulife Indonesia hanya untuk keperluan informasi dan tidak seharusnya digunakan sebagai penawaran penjualan atau permohonan pembelian. Meskipun laporan ini telah dipersiapkan dengan seksama, PT Asuransi Jiwa Manulife Indonesia tidak menjamin keakuratan, kecukupan atau kelengkapan informasi yang diberikan, serta tidak bertanggung jawab atas segala konsekuensi apapun yang timbul akibat dari tindakan yang dilakukan atas dasar informasi dalam laporan ini. Investasi pada instrumen pasar modal mengandung risiko termasuk namun tidak terbatas pada risiko pasar, risiko kredit, risiko perubahan tingkat suku bunga, risiko nilai tukar (khususnya untuk Dana yang memiliki alokasi pada instrumen investasi luar negeri dalam mata uang yang berbeda dengan mata uang Dana), risiko likuiditas dan risiko lainnya yang dapat menyebabkan fluktuasi kinerja. Oleh karena itu kinerja Dana tidak dijamin, nilai unit penyertaan dalam Dana dapat bertambah atau berkurang dan kinerja investasi masa lalu tidak mengindikasikan kinerja investasi di masa depan.

Manulife Indonesia
Didirikan pada tahun 1985, PT Asuransi Jiwa Manulife Indonesia (Manulife Indonesia) merupakan bagian dari Manulife Financial Corporation, grup penyedia layanan keuangan dari Kanada yang beroperasi di Asia, Kanada dan Amerika Serikat. Manulife Indonesia menawarkan beragam layanan keuangan termasuk asuransi jiwa, asuransi kecelakaan dan kesehatan, layanan investasi dan dana pensiun kepada konsumen individu maupun pelaku usaha di Indonesia. Melalui jaringan dengan jumlah hampir mencapai 11.000 karyawan dan agen profesional yang tersebar di lebih dari 30 kantor pemasaran, Manulife Indonesia melayani sekitar 2 juta nasabah di Indonesia.

PT Asuransi Jiwa Manulife Indonesia Berizin dan Diawasi oleh Otoritas Jasa Keuangan (OJK). Untuk informasi lebih lengkap mengenai Manulife Indonesia, kunjungi akun resmi kami di Facebook, Twitter, Instagram, YouTube, dan www.manulife.co.id.