

MANULIFE DANA EKUITAS INDONESIA INDIA - USD

OCT 2024

Tujuan Investasi

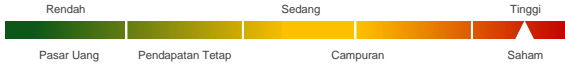
Bertujuan untuk menghasilkan kenaikan nilai modal melalui investasi jangka menengah hingga jangka panjang pada saham-saham yang tercatat di Indonesia dan/atau saham-saham perusahaan yang tercatat di bursa efek India yang memperoleh sebagian besar pendapatannya dari India.

Informasi Dana

Tanggal Peluncuran	: 1 Jul 11
Harga Peluncuran	: USD 0.1168
Jumlah Dana Kelolaan	: USD 15,879,767.70
Jumlah Unit Penyertaan	: 137,784,073.18
Nilai Aktiva Bersih / Unit ⁽¹⁾	: USD 0.1153
Mata Uang	: USD
Jenis Dana	: Saham
Valuasi	: Harian
Bank Kustodian	: Standard Chartered Bank
Biaya Jasa Pengelolaan MI	: 2.50%
Kode Bloomberg	: MLLDEIU IJ
Manajer Investasi	: PT Manulife Aset Manajemen Indonesia

Klasifikasi Risiko

Klasifikasi risiko ditetapkan berdasarkan jenis dana.



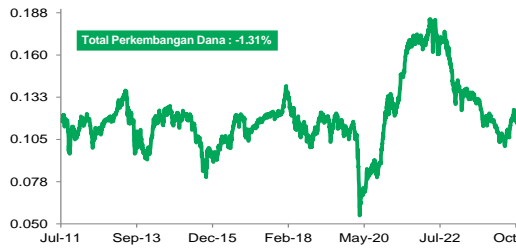
Alokasi

Saham	: 80 - 100 %	Portofolio	Saham Indonesia	: 80.35%
Pasar Uang	: 0 - 20 %	Saham India	: 19.18%	
		Pasar Uang	: 0.47%	

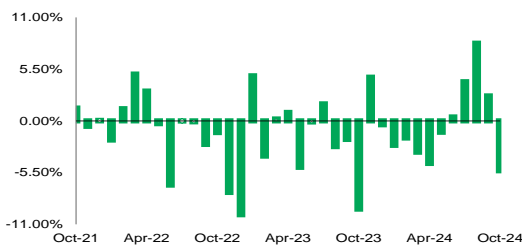
Keterangan

- Kinerja disetahunkan (1 tahun = 365 hari) dan menggunakan metode compounding/majemuk (khusus untuk produk yang telah berumur lebih dari setahun sejak Tanggal Peluncuran).
- Parameter yang digunakan adalah 85% IHSG + 15% NIFTY Index dalam Dolar AS.
- Berdasarkan GICS (Global Industrials Classification Standard).
- Nilai Aktiva Bersih/Unit sudah memperhitungkan biaya-biaya, diantaranya biaya yang terkait dengan transaksi dan penyelesaian transaksi serta administrasi dan pencatatan.

Kinerja Sejak Diluncurkan



Kinerja Bulanan dalam 3 Tahun Terakhir



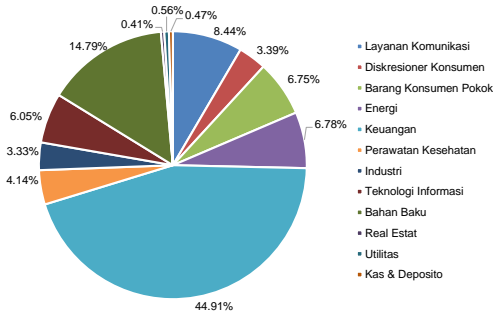
Kinerja Dana

	Kinerja dalam USD per (31/10/24)							Kinerja Tahunan								
	1 Bulan	3 Bulan	6 Bulan	Tahun Berjalan	1 Thn	3 Thn ⁽¹⁾	5 Thn ⁽¹⁾	Sejak Diluncurkan ⁽¹⁾	2023	2022	2021	2020	2019	2018	2017	2016
MDEII (in USD)	-5.30%	5.24%	8.74%	-4.05%	0.00%	-12.19%	0.53%	-0.10%	-11.24%	-20.15%	42.11%	4.83%	3.17%	-13.58%	16.03%	14.06%
PM ⁽²⁾	-3.33%	6.48%	8.31%	3.52%	15.86%	2.37%	3.40%	1.52%	8.86%	-4.20%	10.32%	-3.10%	7.00%	-8.16%	22.18%	15.58%

Kepemilikan Terbesar* & Sektor Alokasi⁽³⁾

Saham - Adaro Energy Indonesia Tbk PT	Saham - Jasa Marga Persero Tbk PT
Saham - Astra International Tbk PT	Saham - Mayora Indah Tbk PT
Saham - Axis Bank Ltd	Saham - Panin Financial Tbk PT
Saham - Bank Aladin Syariah Tbk PT	Saham - Reliance Industries Ltd
Saham - Bank Central Asia Tbk PT	Saham - Sun Pharmaceutical Industries Ltd
Saham - Bank Mandiri Persero Tbk PT	Saham - Telkom Indonesia Persero Tbk PT
Saham - Bank Negara Indonesia Persero Tbk PT	Saham - UltraTech Cement Ltd
Saham - Bank Pan Indonesia Tbk PT	Saham - United Tractors Tbk PT
Saham - Bank Rakyat Indonesia Persero Tbk PT	
Saham - Chandra Asri Pacific Tbk PT	
Saham - GoTo Gojek Tokopedia Tbk PT	
Saham - HCL Technologies Ltd	
Saham - Hillcon Tbk PT	
Saham - ICICI Bank Ltd	
Saham - Impack Pratama Industri Tbk PT	
Saham - Indofood CBP Sukses Makmur Tbk PT	
Saham - Indosat Tbk PT	
Saham - Infosys Ltd	

*Non Afiliasi



Ulasan Manajer Investasi

Pasar saham bergerak fluktuatif di Oktober, menantikan pemilu AS dan keputusan suku bunga The Fed di bulan November. Potensi terpilihnya kembali Trump sebagai Presiden menjadi faktor kekhawatiran bagi pasar, karena wacana kebijakannya yang Amerika-sentris dipandang dapat merugikan bagi ekonomi global. Sentimen ini mendorong penguatan USD terhadap mata uang global, termasuk Rupiah yang melemah -3.7% di Oktober, dan investor asing mencatat penjualan bersih USD718 juta di pasar saham Indonesia. Pertumbuhan ekonomi Indonesia menurun ke 4.95% di kuartal-3 dari 5.05% di kuartal sebelumnya. Konsumsi domestik tumbuh stabil di 5.1% YoY, sementara kontribusi ekspor turun menjadi -0.1ppts dari sebelumnya +0.2ppts. Deflasi lima bulan beruntun berakhir di Oktober, di mana terjadi inflasi 0.08% MoM. Alokasi portofolio pada sektor finansial memberikan atribusi positif terhadap kinerja, sementara alokasi pada sektor material memberikan atribusi negatif.

Sanggahan: Laporan ini dipersiapkan oleh PT Asuransi Jiwa Manulife Indonesia hanya untuk keperluan informasi dan tidak seharusnya digunakan sebagai penawaran penjualan atau permohonan pembelian. Meskipun laporan ini telah dipersiapkan dengan seksama, PT Asuransi Jiwa Manulife Indonesia tidak menjamin keakuratan, kecukupan atau kelengkapan informasi yang diberikan, serta tidak bertanggung jawab atas segala konsekuensi apapun yang timbul akibat dari tindakan yang dilakukan atas dasar informasi dalam laporan ini. Investasi pada instrumen pasar modal mengandung risiko termasuk namun tidak terbatas pada risiko pasar, risiko kredit, risiko perubahan tingkat suku bunga, risiko nilai tukar (khususnya untuk Dana yang memiliki alokasi pada instrumen investasi luar negeri dalam mata uang yang berbeda dengan mata uang Dana), risiko likuiditas dan risiko lainnya yang dapat menyebabkan fluktuasi kinerja. Oleh karena itu kinerja Dana tidak dijamin, nilai unit penyertaan dalam Dana dapat bertambah atau berkurang dan kinerja investasi masa lalu tidak mengindikasikan kinerja investasi di masa depan.

Manulife Indonesia

Didirikan pada tahun 1985, PT Asuransi Jiwa Manulife Indonesia (Manulife Indonesia) merupakan bagian dari Manulife Financial Corporation, grup penyedia layanan keuangan dari Kanada yang beroperasi di Asia, Kanada dan Amerika Serikat. Manulife Indonesia menawarkan beragam layanan keuangan termasuk asuransi jiwa, asuransi kecelakaan dan kesehatan, layanan investasi dan dana pensiun kepada konsumen individu maupun pelaku usaha di Indonesia. Melalui jaringan dengan jumlah hampir mencapai 11,000 karyawan dan agen profesional yang tersebar di lebih dari 30 kantor pemasaran, Manulife Indonesia melayani sekitar 2 juta nasabah di Indonesia.

PT Asuransi Jiwa Manulife Indonesia Berizin dan Diawasi oleh Otoritas Jasa Keuangan (OJK). Untuk informasi lebih lengkap mengenai Manulife Indonesia, kunjungi akun resmi kami di Facebook, Twitter, Instagram, YouTube, dan www.manulife.co.id.