

## MANULIFE DANA EKUITAS ASIA PASIFIK - USD

OCT 2024

### Tujuan Investasi

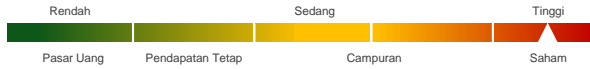
Bertujuan untuk memberikan pertumbuhan nilai modal dalam jangka panjang dengan berinvestasi terutama pada instrumen luar negeri dengan komposisi sebesar 80% - 100% pada efek ekuitas yang dijual melalui penawaran umum dan/atau diperdagangkan di Bursa Efek di wilayah Asia Pasifik.

### Informasi Dana

Tanggal Peluncuran	: 5 Dec 16
Harga Peluncuran	: USD 1.0000
Jumlah Dana Kelolaan	: USD 30,005,869.25
Jumlah Unit Penyertaan	: 25,381,927.99
Nilai Aktiva Bersih / Unit <sup>(4)</sup>	: USD 1.1822
Mata Uang	: USD
Jenis Dana	: Saham
Valuasi	: Harian
Bank Kustodian	: Citibank N.A.
Biaya Jasa Pengelolaan MI	: 2.50%
Kode Bloomberg	: MAAPUSD IJ
Manajer Investasi	: PT Manulife Aset Manajemen Indonesia

### Klasifikasi Risiko

Klasifikasi risiko ditetapkan berdasarkan jenis dana.



### Alokasi

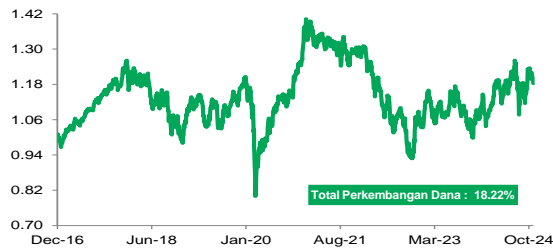
Saham	: 80 - 100 %	Saham Dalam Negeri	: 2.99%
Pasar Uang	: 0 - 20 %	Saham Luar Negeri	: 94.37%
		Pasar Uang	: 2.64%

### Portofolio

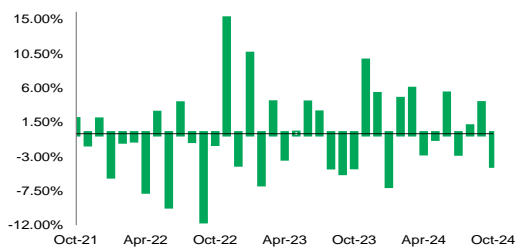
### Keterangan

- 1) Kinerja disetahunkan (1 tahun = 365 hari) dan menggunakan metode compounding/majemuk (khusus untuk produk yang telah berumur lebih dari setahun sejak Tanggal Peluncuran).
- 2) Parameter yang digunakan adalah FTSE Sharia Asia Pacific ex Japan dalam Dolar AS.
- 3) Berdasarkan GICS (Global Industrials Classification Standard).
- 4) Nilai Aktiva Bersih/Unit sudah memperhitungkan biaya-biaya, diantaranya biaya yang terkait dengan transaksi dan penyelesaian transaksi serta administrasi dan pencatatan.

### Kinerja Sejak Diluncurkan



### Kinerja Bulanan dalam 3 Tahun Terakhir

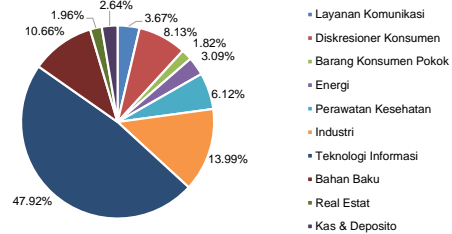


### Kinerja Dana

	Kinerja dalam USD per (31/10/24)							Kinerja Tahunan								
	1 Bulan	3 Bulan	6 Bulan	Tahun Berjalan	1 Thn	3 Thn <sup>(1)</sup>	5 Thn <sup>(1)</sup>	Sejak Diluncurkan <sup>(1)</sup>	2023	2022	2021	2020	2019	2018	2017	2016
MDEAP (USD)	-4.10%	0.55%	2.50%	3.04%	18.62%	-2.90%	1.00%	2.14%	11.19%	-20.50%	0.96%	9.02%	17.67%	-16.10%	22.06%	n/a
PM <sup>(2)</sup>	-4.59%	0.70%	6.23%	8.43%	25.91%	-1.47%	4.91%	6.00%	11.11%	-21.30%	1.58%	24.45%	15.92%	-15.95%	36.63%	n/a

### Kepemilikan Terbesar\* & Sektor Alokasi<sup>3)</sup>

Saham - Advantech Co Ltd	Saham - Samsung Electronics Co Ltd
Saham - ALS Ltd	Saham - SK Hynix Inc
Saham - ASE Technology Holding Co Ltd	Saham - Sungrow Power Supply Co Ltd
Saham - BHP Group Ltd	Saham - Taiwan Semiconductor Manufacturing Co Ltd
Saham - China Mengniu Dairy Co Ltd	Saham - Telkom Indonesia Persero Tbk PT
Saham - Contemporary Amperex Technology Co Ltd	Saham - Telstra Group Ltd
Saham - CSL Ltd	Saham - Wiyynn Corp
Saham - Delta Electronics Inc	Saham - Woodside Energy Group Ltd
Saham - Evolution Mining Ltd	
Saham - Giant Manufacturing Co Ltd	
Saham - Goodman Group	
Saham - Johnson Electric Holdings Ltd	
Saham - LG Chem Ltd	
Saham - NARI Technology Co Ltd	
Saham - Rio Tinto Ltd	
Saham - Samsonite International SA	



\*Non Afiliasi

### Ulasan Manajer Investasi

Pasar saham kawasan Asia Pasifik melemah di Oktober menantikan pemilu AS dan keputusan suku bunga The Fed di bulan November. Potensi terpilihnya kembali Trump sebagai Presiden menjadi faktor kekhawatiran bagi pasar, karena wacana kebijakannya yang Amerika-sentris dipandang dapat merugikan bagi ekonomi global. Sentimen ini mendorong penguatan USD terhadap mata uang global, dengan indeks USD DXY naik 3.2% di bulan Oktober, menekan mata uang kawasan Asia. Mayoritas pasar di kawasan Asia mencatat pelemahan, dengan pasar India, Malaysia, dan Korea Selatan mencatat pelemahan terdalam. Pasar India melemah di tengah naiknya harga minyak dunia karena tensi geopolitik di Timur Tengah, sementara itu pasar lainnya melemah dibayangi sentimen pemilu AS dan penguatan USD. Selain itu pasar China juga melemah karena pasar menantikan stimulus lebih lanjut dari pemerintah China, terutama stimulus yang dapat lebih mendukung konsumsi masyarakat secara langsung. Sementara itu data ekonomi China kembali melemah dengan tekanan deflasi masih terus terjadi. Alokasi portofolio di sektor energi menghasilkan atribusi positif terhadap portofolio, sementara alokasi pada sektor IT menghasilkan atribusi negatif.

**Sanggahan:** Laporan ini dipersiapkan oleh PT Asuransi Jiwa Manulife Indonesia hanya untuk keperluan informasi dan tidak seharusnya digunakan sebagai penawaran penjualan atau permohonan pembelian. Meskipun laporan ini telah dipersiapkan dengan seksama, PT Asuransi Jiwa Manulife Indonesia tidak menjamin keakuratan, kecukupan atau kelengkapan informasi yang diberikan, serta tidak bertanggung jawab atas segala konsekuensi apapun yang timbul akibat dari tindakan yang dilakukan atas dasar informasi dalam laporan ini. Investasi pada instrumen pasar modal mengandung risiko termasuk namun tidak terbatas pada risiko pasar, risiko kredit, risiko perubahan tingkat suku bunga, risiko nilai tukar (khususnya untuk Dana yang memiliki alokasi pada instrumen investasi luar negeri dalam mata uang yang berbeda dengan mata uang Dana), risiko likuiditas dan risiko lainnya yang dapat menyebabkan fluktuasi kinerja. Oleh karena itu kinerja Dana tidak dijamin, nilai unit penyertaan dalam Dana dapat bertambah atau berkurang dan kinerja investasi masa lalu tidak mengindikasikan kinerja investasi di masa depan.

### Manulife Indonesia

Didirikan pada tahun 1985, PT Asuransi Jiwa Manulife Indonesia (Manulife Indonesia) merupakan bagian dari Manulife Financial Corporation, grup penyedia layanan keuangan dari Kanada yang beroperasi di Asia, Kanada dan Amerika Serikat. Manulife Indonesia menawarkan beragam layanan keuangan termasuk asuransi jiwa, asuransi kecelakaan dan kesehatan, layanan investasi dan dana pensiun kepada konsumen individu maupun pelaku usaha di Indonesia. Melalui jaringan dengan jumlah hampir mencapai 11,000 karyawan dan agen profesional yang tersebar di lebih dari 30 kantor pemasaran, Manulife Indonesia melayani sekitar 2 juta nasabah di Indonesia.

PT Asuransi Jiwa Manulife Indonesia Berizin dan Diawasi oleh Otoritas Jasa Keuangan (OJK). Untuk informasi lebih lengkap mengenai Manulife Indonesia, kunjungi akun resmi kami di Facebook, Twitter, Instagram, YouTube, dan [www.manulife.co.id](http://www.manulife.co.id).