

MANULIFE DANA EKUITAS

JUN 2024

Tujuan Investasi

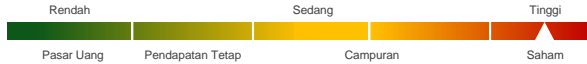
Bertujuan untuk mendapatkan pertumbuhan investasi yang tinggi dalam jangka panjang dengan menginvestasikan dananya pada saham secara terdiversifikasi dari perusahaan-perusahaan publik di Indonesia.

Informasi Dana

Tanggal Peluncuran	: 25 Jun 04
Harga Peluncuran	: IDR 1,000.00
Jumlah Dana Kelolaan	: Rp 6.54 triliun
Jumlah Unit Penyertaan	: 672,173,650.63
Nilai Aktiva Bersih / Unit ⁽¹⁾	: IDR 9,735.81
Mata Uang	: IDR
Jenis Dana	: Saham
Valuasi	: Harian
Bank Kustodian	: Bank DBS Indonesia
Biaya Jasa Pengelolaan MI	: 2.50%
Kode Bloomberg	: MANLIEK IJ
Manajer Investasi	: PT Manulife Aset Manajemen Indonesia

Klasifikasi Risiko

Klasifikasi risiko ditetapkan berdasarkan jenis dana.



Alokasi

Saham	: 80 - 100 %
Pasar Uang	: 0 - 20 %

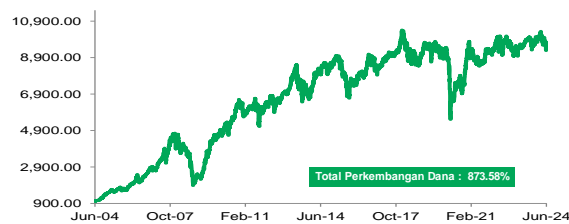
Portofolio

Saham	: 94.04%
Pasar Uang	: 5.96%

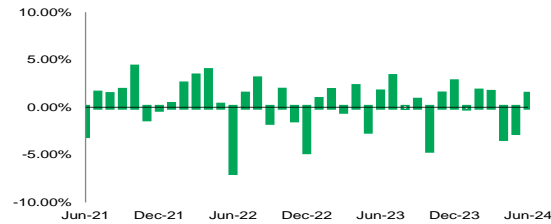
Keterangan

- 1) Kinerja disetahunkan (1 tahun = 365 hari) dan menggunakan metode compounding/majemuk (khusus untuk produk yang telah berumur lebih dari setahun sejak Tanggal Peluncuran).
- 2) Parameter yang digunakan adalah Indeks Harga Saham Gabungan (IHSG).
- 3) Berdasarkan GICS (Global Industrials Classification Standard).
- 4) Nilai Aktiva Bersih/Unit sudah memperhitungkan biaya-biaya, diantaranya biaya yang terkait dengan transaksi dan penyelesaian transaksi serta administrasi dan pencatatan.

Kinerja Sejak Diluncurkan



Kinerja Bulanan dalam 3 Tahun Terakhir

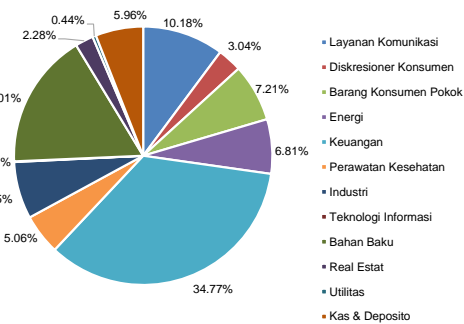


Kinerja Dana

	Kinerja dalam IDR per (28/06/24)							Kinerja Tahunan								
	1 Bulan	3 Bulan	6 Bulan	Tahun Berjalan	1 Thn	3 Thn ⁽¹⁾	5 Thn ⁽¹⁾	Sejak Diluncurkan ⁽¹⁾	2023	2022	2021	2020	2019	2018	2017	2016
MDE	1.36%	-4.58%	-1.53%	-1.53%	1.78%	4.64%	0.22%	12.04%	6.86%	1.24%	1.64%	-4.00%	2.83%	-6.82%	15.96%	10.01%
PM ⁽²⁾	1.33%	-3.09%	-2.88%	-2.88%	6.03%	5.68%	2.12%	12.08%	6.16%	4.09%	10.08%	-5.09%	1.70%	-2.54%	19.99%	15.32%

Kepemilikan Terbesar* & Sektor Alokasi⁽³⁾

Deposito - Bank BTN	Saham - Kalbe Farma Tbk PT
Saham - Adaro Energy Indonesia Tbk PT	Saham - Mayora Indah Tbk PT
Saham - AKR Corporindo Tbk PT	Saham - Medco Energi Internasional Tbk PT
Saham - Amman Mineral Internasional PT	Saham - Medikaloka Hermina Tbk PT
Saham - Aneka Tambang Tbk	Saham - Merdeka Copper Gold Tbk PT
Saham - Astra International Tbk PT	Saham - Mitra Adiperkasa Tbk PT
Saham - Bank Central Asia Tbk PT	Saham - Mitra Keluarga Karyasehat Tbk PT
Saham - Bank CIMB Niaga Tbk PT	Saham - Sumber Alfaria Trijaya Tbk PT
Saham - Bank Mandiri Persero Tbk PT	Saham - Telkom Indonesia Persero Tbk PT
Saham - Bank Negara Indonesia Persero Tbk PT	Saham - Temas Tbk PT
Saham - Bank Rakyat Indonesia Persero Tbk PT	Saham - United Tractors Tbk PT
Saham - Bank Tabungan Negara Persero Tbk PT	Saham - Vale Indonesia Tbk PT
Saham - Barito Pacific Tbk PT	
Saham - Chandra Asri Pacific Tbk PT	
Saham - Charoen Pokphand Indonesia Tbk PT	
Saham - Indah Kiat Pulp & Paper Tbk PT	
Saham - Indofood CDB Sukses Makmur Tbk PT	
Saham - Indosat Tbk PT	
Saham - Japfa Comfeed Indonesia Tbk PT	



Ulasan Manajer Investasi

Pasar saham menguat di bulan Juni di tengah dinamika kondisi global dan domestik yang fluktuatif. Proyeksi terkini dari The Fed di bulan Juni mengindikasikan sikap yang tetap berhati-hati dan diperkirakan hanya satu kali pemangkasan suku bunga tahun ini. Sementara itu data ekonomi AS menunjukkan sinyal moderasi di mana tingkat inflasi melandai dan data tenaga kerja melonggar sehingga memperkuat harapan suku bunga dapat turun lebih dari satu kali. Di pasar domestik, depresiasi Rupiah menjadi perhatian pasar di tengah musim permintaan domestik terhadap USD yang tinggi dan ketidakpastian terkait outlook fiskal Indonesia karena program ekonomi Presiden-terpilih Prabowo. Bank Indonesia tetap mempertahankan BI Rate di level 6.25% dan menyatakan operasi moneter sebagai alat utama untuk menjaga stabilitas Rupiah, sementara suku bunga merupakan pilihan terakhir. Alokasi portofolio pada sektor consumer discretionary memberikan atribusi positif terhadap kinerja, sementara alokasi pada sektor utilities memberikan atribusi negatif.

Sanggahan: Laporan ini dipersiapkan oleh PT Asuransi Jiwa Manulife Indonesia hanya untuk keperluan informasi dan tidak seharusnya digunakan sebagai penawaran penjualan atau permohonan pembelian. Meskipun laporan ini telah dipersiapkan dengan seksama, PT Asuransi Jiwa Manulife Indonesia tidak menjamin keakuratan, kecukupan atau kelengkapan informasi yang diberikan, serta tidak bertanggung jawab atas segala konsekuensi apapun yang timbul akibat dari tindakan yang dilakukan atas dasar informasi dalam laporan ini. Investasi pada instrumen pasar modal mengandung risiko termasuk namun tidak terbatas pada risiko pasar, risiko kredit, risiko perubahan tingkat suku bunga, risiko nilai tukar (khususnya untuk Dana yang memiliki alokasi pada instrumen investasi luar negeri dalam mata uang yang berbeda dengan mata uang Dana), risiko likuiditas dan risiko lainnya yang dapat menyebabkan fluktuasi kinerja. Oleh karena itu kinerja Dana tidak dijamin, nilai unit penyertaan dalam Dana dapat bertambah atau berkurang dan kinerja investasi masa lalu tidak mengindikasikan kinerja investasi di masa depan.

Manulife Indonesia

Didirikan pada tahun 1985, PT Asuransi Jiwa Manulife Indonesia (Manulife Indonesia) merupakan bagian dari Manulife Financial Corporation, grup penyedia layanan keuangan dari Kanada yang beroperasi di Asia, Kanada dan Amerika Serikat. Manulife Indonesia menawarkan beragam layanan keuangan termasuk asuransi jiwa, asuransi kecelakaan dan kesehatan, layanan investasi dan dana pensiun kepada konsumen individu maupun pelaku usaha di Indonesia. Melalui jaringan dengan jumlah hampir mencapai 11,000 karyawan dan agen profesional yang tersebar di lebih dari 30 kantor pemasaran, Manulife Indonesia melayani sekitar 2 juta nasabah di Indonesia.

PT Asuransi Jiwa Manulife Indonesia Berizin dan Diawasi oleh Otoritas Jasa Keuangan (OJK). Untuk informasi lebih lengkap mengenai Manulife Indonesia, kunjungi akun resmi kami di Facebook, Twitter, Instagram, YouTube, dan www.manulife.co.id.