

## MANULIFE DANA EKUITAS UNGGULAN

JUL 2024

### Tujuan Investasi

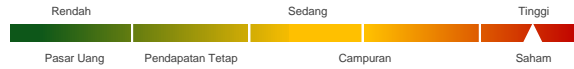
Bertujuan untuk menghasilkan peningkatan modal dengan berinvestasi pada Saham-Saham dari perusahaan-perusahaan yang bergerak dalam sektor-sektor yang memiliki posisi yang baik di bursa dengan memanfaatkan peluang-peluang yang ada pada perekonomian Indonesia dan global, serta memberikan kinerja investasi jangka panjang yang optimal.

### Informasi Dana

Tanggal Peluncuran	: 13 Mar 23
Harga Peluncuran	: IDR 1,000.00
Jumlah Dana Kelolaan	: Rp 53.26 miliar
Jumlah Unit Penyertaan	: 57,022,111.26
Nilai Aktiva Bersih / Unit <sup>4)</sup>	: IDR 933.98
Mata Uang	: IDR
Jenis Dana	: Saham
Valuasi	: Harian
Bank Kustodian	: Bank DBS Indonesia
Biaya Jasa Pengelolaan MI	: 2.50%
Kode Bloomberg	: MANLFUN IJ
Manajer Investasi	: PT Manulife Aset Manajemen Indonesia

### Klasifikasi Risiko

Klasifikasi risiko ditetapkan berdasarkan jenis dana.



### Alokasi

Saham	: 80 - 100 %	Portofolio	: 94.50%
Pasar Uang	: 0 - 20 %	Pasar Uang	: 5.50%

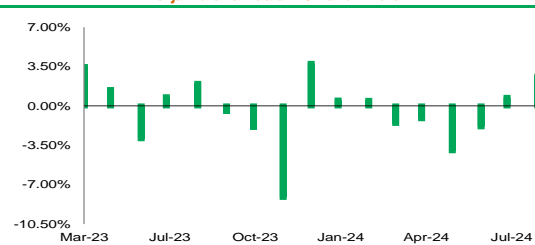
### Keterangan

- 1) Kinerja disetahunkan (1 tahun = 365 hari) dan menggunakan metode compounding/majemuk (khusus untuk produk yang telah berumur lebih dari setahun sejak Tanggal Peluncuran).
- 2) Parameter yang digunakan adalah Indeks IDX 80.
- 3) Berdasarkan GICS (Global Industrials Classification Standard).
- 4) Nilai Aktiva Bersih/Unit sudah memperhitungkan biaya-biaya, diantaranya biaya yang terkait dengan transaksi dan penyelesaian transaksi serta administrasi dan pencatatan.

### Kinerja Sejak Diluncurkan



### Kinerja Bulanan dalam 3 Tahun Terakhir



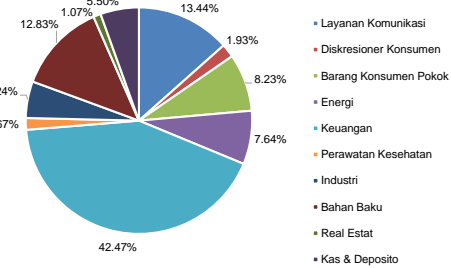
### Kinerja Dana

	Kinerja dalam IDR per (31/07/24)					Kinerja Tahunan										
	1 Bulan	3 Bulan	6 Bulan	Tahun Berjalan	1 Thn	3 Thn <sup>1)</sup>	5 Thn <sup>1)</sup>	Sejak Diluncurkan <sup>1)</sup>	2023	2022	2021	2020	2019	2018	2017	2016
MDEU	2.63%	1.49%	-5.17%	-4.70%	-10.86%	n/a	n/a	-4.81%	n/a	n/a	n/a	n/a	n/a	n/a	n/a	n/a
PM <sup>2)</sup>	3.15%	-0.69%	-3.25%	-3.64%	-4.06%	n/a	n/a	-1.65%	n/a	n/a	n/a	n/a	n/a	n/a	n/a	n/a

### Kepemilikan Terbesar\* & Sektor Alokasi<sup>3)</sup>

Saham - Adaro Energy Indonesia Tbk PT  
 Saham - Astra International Tbk PT  
 Saham - Bank Aladin Syariah Tbk PT  
 Saham - Bank Central Asia Tbk PT  
 Saham - Bank Jago Tbk PT  
 Saham - Bank Mandiri Persero Tbk PT  
 Saham - Bank Negara Indonesia Persero Tbk PT  
 Saham - Bank Pan Indonesia Tbk PT  
 Saham - Bank Rakyat Indonesia Persero Tbk PT  
 Saham - Bank Syariah Indonesia Tbk PT  
 Saham - Chandra Asri Pacific Tbk PT  
 Saham - GoTo Gojek Tokopedia Tbk PT  
 Saham - Hillcon Tbk PT  
 Saham - Impack Pratama Industri Tbk PT  
 Saham - Indofood Sukses Makmur Tbk PT

Saham - Indosat Tbk PT  
 Saham - Industri Jamu Dan Farmasi Sido Muncul Tbk PT  
 Saham - Kalbe Farma Tbk PT  
 Saham - Mayora Indah Tbk PT  
 Saham - Merdeka Battery Materials Tbk PT  
 Saham - Merdeka Copper Gold Tbk PT  
 Saham - Panin Financial Tbk PT  
 Saham - Telkom Indonesia Persero Tbk PT  
 Saham - Tripura Agro Persada PT  
 Saham - United Tractors Tbk PT  
 Saham - XL Axiata Tbk PT



### Ulasan Manajer Investasi

Pasar saham mencatat kinerja positif di bulan Juli seiring dengan menguatnya ekspektasi pemangkasan suku bunga The Fed dan stabilisasi nilai tukar Rupiah. Beberapa rilis data ekonomi Amerika Serikat menunjukkan pelemahan (seperti aktivitas manufaktur dan jasa yang lebih rendah, pengangguran lebih tinggi, non-farm payroll lebih rendah) yang meningkatkan kekhawatiran risiko resesi ekonomi AS dan memperkuat ekspektasi pemangkasan suku bunga di September. Di sisi domestik, perekonomian tumbuh 5.05% YoY di 2Q-24, sedikit lebih baik dari ekspektasi pasar (5.0%), didukung oleh konsumsi rumah tangga yang tumbuh stabil di angka 4.9% YoY dan investasi tumbuh lebih baik di 4.4% YoY. Inflasi domestik terus melandai, di mana inflasi umum tahunan turun empat bulan berturut-turut ke 2.1% YoY di Juli, yang membuka ruang bagi Bank Indonesia untuk memangkas suku bunga. Rupiah membaik di bulan Juli, menguat 0.7% terhadap USD, dan investor asing membukukan pembelian bersih USD411 juta di pasar saham setelah tiga bulan sebelumnya terus mencatat penjualan bersih. Alokasi portofolio pada sektor utilities memberikan atribusi positif terhadap kinerja, sementara alokasi pada sektor energy memberikan atribusi negatif.

**Sanggahan:** Laporan ini dipersiapkan oleh PT Asuransi Jiwa Manulife Indonesia hanya untuk keperluan informasi dan tidak seharusnya digunakan sebagai penawaran penjualan atau permohonan pembelian. Meskipun laporan ini telah dipersiapkan dengan seksama, PT Asuransi Jiwa Manulife Indonesia tidak menjamin keakuratan, kecukupan atau kelengkapan informasi yang diberikan, serta tidak bertanggung jawab atas segala konsekuensi apapun yang timbul akibat dari tindakan yang dilakukan atas dasar informasi dalam laporan ini. Investasi pada instrumen pasar modal mengandung risiko termasuk namun tidak terbatas pada risiko pasar, risiko kredit, risiko perubahan tingkat suku bunga, risiko nilai tukar (khususnya untuk Dana yang memiliki alokasi pada instrumen investasi luar negeri dalam mata uang yang berbeda dengan mata uang Dana), risiko likuiditas dan risiko lainnya yang dapat menyebabkan fluktuasi kinerja. Oleh karena itu kinerja Dana tidak dijamin, nilai unit penyertaan dalam Dana dapat bertambah atau berkurang dan kinerja investasi masa lalu tidak mengindikasikan kinerja investasi di masa depan.

### Manulife Indonesia

Ditirikan pada tahun 1985, PT Asuransi Jiwa Manulife Indonesia (Manulife Indonesia) merupakan bagian dari Manulife Financial Corporation, grup penyedia layanan keuangan dari Kanada yang beroperasi di Asia, Kanada dan Amerika Serikat. Manulife Indonesia menawarkan beragam layanan keuangan termasuk asuransi jiwa, asuransi kesehatan, layanan investasi dan dana pensiun kepada konsumen individu maupun pelaku usaha di Indonesia. Melalui jaringan dengan jumlah hampir mencapai 11,000 karyawan dan agen profesional yang tersebar di lebih dari 30 kantor pemasaran, Manulife Indonesia melayani sekitar 2 juta nasabah di Indonesia.

PT Asuransi Jiwa Manulife Indonesia Berizin dan Diawasi oleh Otoritas Jasa Keuangan (OJK). Untuk informasi lebih lengkap mengenai Manulife Indonesia, kunjungi akun resmi kami di Facebook, Twitter, Instagram, YouTube, dan [www.manulife.co.id](http://www.manulife.co.id).