

MANULIFE DANA EKUITAS INDO - DEVELOPED

JUL 2024

Tujuan Investasi

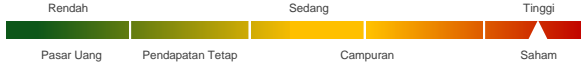
Bertujuan untuk menghasilkan pertumbuhan investasi yang relatif lebih unggul dalam jangka panjang dengan berinvestasi terutama pada saham-saham publik yang tercatat di Indonesia dan/atau efek luar negeri dengan eksposur ke pasar negara-negara maju.

Informasi Dana

Tanggal Peluncuran	: 21 Dec 15
Harga Peluncuran	: IDR 1,000.00
Jumlah Dana Kelolaan	: Rp 29.55 miliar
Jumlah Unit Penyertaan	: 23,280,489.84
Nilai Aktiva Bersih / Unit ⁽⁴⁾	: IDR 1,269.48
Mata Uang	: IDR
Jenis Dana	: Saham
Valuasi	: Harian
Bank Kustodian	: Bank DBS Indonesia
Biaya Jasa Pengelolaan MI	: 2.50%
Kode Bloomberg	: MLIEIDM IU
Manajer Investasi	: PT Manulife Aset Manajemen Indonesia

Klasifikasi Risiko

Klasifikasi risiko ditetapkan berdasarkan jenis dana.



Alokasi

Saham	: 80 - 100 %
Obligasi	: 0 - 20 %
Pasar Uang	: 0 - 20 %

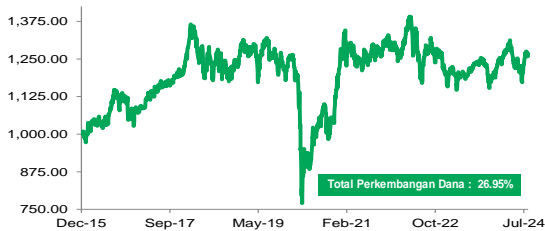
Portofolio

Saham Dalam Negeri	: 79.56%
Saham Luar Negeri	: 18.82%
Obligasi	: 0.00%
Pasar Uang	: 1.62%

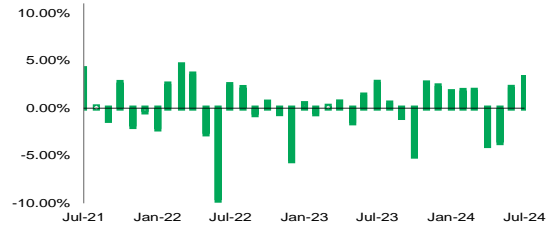
Keterangan

- 1) Kinerja disetahunkan (1 tahun = 365 hari) dan menggunakan metode compounding/majemuk (khusus untuk produk yang telah berumur lebih dari setahun sejak Tanggal Peluncuran).
- 2) Parameter yang digunakan adalah 85% JCI Index + 15% FTSE Developed Index.
- 3) Berdasarkan GICS (Global Industrials Classification Standard).
- 4) Nilai Aktiva Bersih/Unit sudah memertihungkan biaya-biaya, diantaranya biaya yang terkait dengan transaksi dan penyelesaian transaksi serta administrasi dan pencatatan.

Kinerja Sejak Diluncurkan



Kinerja Bulanan dalam 3 Tahun Terakhir



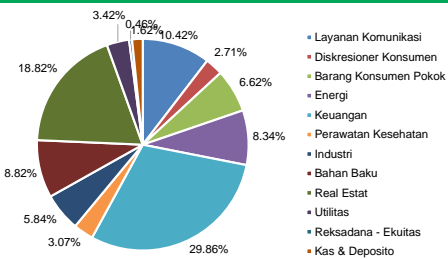
Kinerja Dana

	Kinerja dalam IDR per (31/07/24)					Kinerja Tahunan										
	1 Bulan	3 Bulan	6 Bulan	Tahun Berjalan	1 Thn	3 Thn ⁽¹⁾	5 Thn ⁽¹⁾	Sejak Diluncurkan ⁽¹⁾	2023	2022	2021	2020	2019	2018	2017	2016
MDEID	3.21%	1.63%	1.30%	3.05%	2.34%	-0.60%	-0.66%	2.81%	2.51%	-6.22%	2.70%	-0.78%	2.21%	-3.00%	17.51%	6.75%
PM ⁽²⁾	2.52%	1.47%	2.75%	2.50%	7.69%	6.75%	4.38%	6.78%	8.36%	1.67%	11.88%	-1.75%	4.41%	-2.76%	20.20%	13.34%

Kepemilikan Terbesar* & Sektor Alokasi⁽³⁾

- Reksadana - Manulife Global Fund - American Growth Fund
- Reksadana - Manulife Global Fund - European Growth Fund
- Reksadana - Manulife Global Fund - Japan Equity Fund
- Saham - Adaro Energy Indonesia Tbk PT
- Saham - AKR Corporindo Tbk PT
- Saham - Astra International Tbk PT
- Saham - Bank Central Asia Tbk PT
- Saham - Bank Mandiri Persero Tbk PT
- Saham - Bank Negara Indonesia Persero Tbk PT
- Saham - Bank Rakyat Indonesia Persero Tbk PT
- Saham - Blue Bird Tbk PT
- Saham - Chandra Asri Pacific Tbk PT
- Saham - Ciputra Development Tbk PT

- Saham - Indofood CBP Sukses Makmur Tbk PT
- Saham - Indosat Tbk PT
- Saham - Kalbe Farma Tbk PT
- Saham - Mayora Indah Tbk PT
- Saham - Medco Energi Internasional Tbk PT
- Saham - Merdeka Copper Gold Tbk PT
- Saham - Mitra Adiperkasa Tbk PT
- Saham - Mitra Keluarga Karyasehat Tbk PT
- Saham - Sumber Alfaria Trijaya Tbk PT
- Saham - Telkom Indonesia Persero Tbk PT
- Saham - United Tractors Tbk PT
- Saham - XL Axiata Tbk PT



*Non Afiliasi

Ulasan Manajer Investasi

Pasar saham mencatat kinerja positif di bulan Juli seiring dengan menguatnya ekspektasi pemangkasan suku bunga The Fed dan stabilisasi nilai tukar Rupiah. Beberapa rilis data ekonomi Amerika Serikat menunjukkan pelemahan (seperti aktivitas manufaktur dan jasa yang lebih rendah, pengangguran lebih tinggi, non-farm payroll lebih rendah) yang meningkatkan kekhawatiran risiko resesi ekonomi AS dan memperkuat ekspektasi pemangkasan suku bunga di September. Di sisi domestik, perekonomian tumbuh 5.05% YoY di 2Q-24, sedikit lebih baik dari ekspektasi pasar (5.0%) didukung oleh konsumsi rumah tangga yang tumbuh stabil di angka 4.9% YoY dan investasi tumbuh lebih baik di 4.4% YoY. Inflasi domestik terus melandai, di mana inflasi umum tahunan turun empat bulan berturut-turut ke 2.1% YoY di Juli, yang membuka ruang bagi Bank Indonesia untuk memangkaskan suku bunga. Rupiah membaik di bulan Juli, menguat 0.7% terhadap USD, dan investor asing membukukan pembelian bersih USD411 juta di pasar saham setelah tiga bulan sebelumnya terus mencatat penjualan bersih. Alokasi portofolio pada sektor utilities memberikan atribusi positif terhadap kinerja, sementara alokasi pada sektor energy memberikan atribusi negatif.

Sanggahan: Laporan ini dipersiapkan oleh PT Asuransi Jiwa Manulife Indonesia hanya untuk keperluan informasi dan tidak seharusnya digunakan sebagai penawaran penjualan atau permohonan pembelian. Meskipun laporan ini telah dipersiapkan dengan seksama, PT Asuransi Jiwa Manulife Indonesia tidak menjamin keakuratan, kecukupan atau kelengkapan informasi yang diberikan, serta tidak bertanggung jawab atas segala konsekuensi apapun yang timbul akibat dari tindakan yang dilakukan atas dasar informasi dalam laporan ini. Investasi pada instrumen pasar modal mengandung risiko termasuk namun tidak terbatas pada risiko pasar, risiko kredit, risiko perubahan tingkat suku bunga, risiko nilai tukar (khususnya untuk Dana yang memiliki alokasi pada instrumen investasi luar negeri dalam mata uang yang berbeda dengan mata uang Dana), risiko likuiditas dan risiko lainnya yang dapat menyebabkan fluktuasi kinerja. Oleh karena itu kinerja Dana tidak dijamin, nilai unit penyertaan dalam Dana dapat bertambah atau berkurang dan kinerja investasi masa lalu tidak mengindikasikan kinerja investasi di masa depan.

Manulife Indonesia

Didirikan pada tahun 1985, PT Asuransi Jiwa Manulife Indonesia (Manulife Indonesia) merupakan bagian dari Manulife Financial Corporation, grup penyedia layanan keuangan dari Kanada yang beroperasi di Asia, Kanada dan Amerika Serikat. Manulife Indonesia menawarkan beragam layanan keuangan termasuk asuransi jiwa, asuransi kecelakaan dan kesehatan, layanan investasi dan dana pensiun kepada konsumen individu maupun pelaku usaha di Indonesia. Melalui jaringan dengan jumlah hampir mencapai 11,000 karyawan dan agen profesional yang tersebar di lebih dari 30 kantor pemasaran, Manulife Indonesia melayani sekitar 2 juta nasabah di Indonesia.

PT Asuransi Jiwa Manulife Indonesia Berizin dan Diawasi oleh Otoritas Jasa Keuangan (OJK). Untuk informasi lebih lengkap mengenai Manulife Indonesia, kunjungi akun resmi kami di Facebook, Twitter, Instagram, YouTube, dan www.manulife.co.id.