

## MANULIFE DANA EKUITAS ASIA PASIFIK - USD

DEC 2024

### Tujuan Investasi

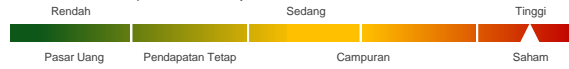
Bertujuan untuk memberikan pertumbuhan nilai modal dalam jangka panjang dengan berinvestasi terutama pada instrumen luar negeri dengan komposisi sebesar 80% - 100% pada efek ekuitas yang dijual melalui penawaran umum dan/atau diperdagangkan di Bursa Efek di wilayah Asia Pasifik.

### Informasi Dana

Tanggal Peluncuran	: 5 Dec 16
Harga Peluncuran	: USD 1.0000
Jumlah Dana Kelolaan	: USD 28,177,321.28
Jumlah Unit Penyertaan	: 25,043,419.34
Nilai Aktiva Bersih / Unit <sup>4)</sup>	: USD 1.1251
Mata Uang	: USD
Jenis Dana	: Saham
Valuasi	: Harian
Bank Kustodian	: Citibank N.A.
Biaya Jasa Pengelolaan MI	: 2.50%
Kode Bloomberg	: MAAFUSD UJ
Manajer Investasi	: PT Manulife Aset Manajemen Indonesia

### Klasifikasi Risiko

Klasifikasi risiko ditetapkan berdasarkan jenis dana.



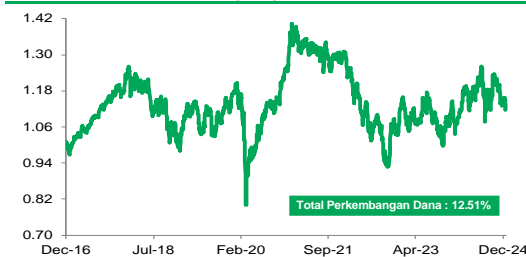
### Alokasi

Saham	: 80 - 100 %	Saham Dalam Negeri	: 2.79%
Pasar Uang	: 0 - 20 %	Saham Luar Negeri	: 90.26%
		Pasar Uang	: 6.95%

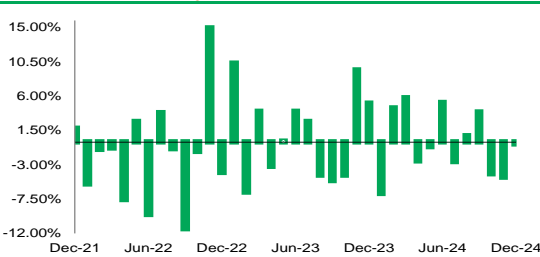
### Keterangan

- Kinerja disetahunkan (1 tahun = 365 hari) dan menggunakan metode compounding/majemuk (khusus untuk produk yang telah berumur lebih dari setahun sejak Tanggal Peluncuran).
- Parameter yang digunakan adalah FTSE Sharia Asia Pacific ex Japan dalam Dolar AS.
- Berdasarkan GICS (Global Industrials Classification Standard).
- Nilai Aktiva Bersih/Unit sudah memperhitungkan biaya-biaya, diantaranya biaya yang terkait dengan transaksi dan penyelesaian transaksi serta administrasi dan pencatatan.

### Kinerja Sejak Diluncurkan



### Kinerja Bulanan dalam 3 Tahun Terakhir

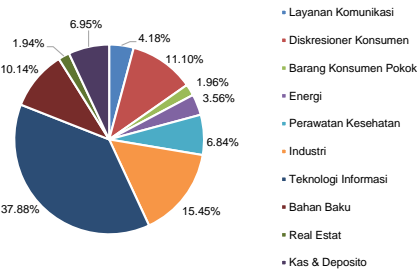


### Kinerja Dana

	Kinerja dalam USD per (30/12/24)								Kinerja Tahunan							
	1 Bulan	3 Bulan	6 Bulan	Tahun Berjalan	1 Thn	3 Thn <sup>1)</sup>	5 Thn <sup>1)</sup>	Sejak Diluncurkan <sup>1)</sup>	2023	2022	2021	2020	2019	2018	2017	2016
MDEAP (USD)	-0.24%	-8.74%	-6.73%	-1.93%	-1.93%	-4.64%	-0.93%	1.47%	11.19%	-20.50%	0.96%	9.02%	17.67%	-16.10%	22.06%	n/a
PM <sup>2)</sup>	-0.99%	-9.00%	-5.19%	3.42%	3.42%	-3.29%	2.71%	5.26%	11.11%	-21.30%	1.58%	24.45%	15.92%	-15.95%	36.63%	n/a

### Kepemilikan Terbesar\* & Sektor Alokasi<sup>3)</sup>

Saham - Advantech Co Ltd	Saham - PTT Exploration & Production PCL
Saham - ALS Ltd	Saham - Rio Tinto Ltd
Saham - ASE Technology Holding Co Ltd	Saham - Samsonite International SA
Saham - BHP Group Ltd	Saham - Samsung Electronics Co Ltd
Saham - China Mengniu Dairy Co Ltd	Saham - Samsung SDI Co Ltd
Saham - Contemporary Amperex Technology Co Ltd	Saham - Shenzhen Inovance Technology Co Ltd
Saham - CSL Ltd	Saham - SK Hynix Inc
Saham - Delta Electronics Inc	Saham - Sungrow Power Supply Co Ltd
Saham - Evolution Mining Ltd	Saham - Taiwan Semiconductor Manufacturing Co Ltd
Saham - Giant Manufacturing Co Ltd	Saham - Telkom Indonesia Persero Tbk PT
Saham - Goodman Group	Saham - Telstra Group Ltd
Saham - Haier Smart Home Co Ltd	Saham - Unimicron Technology Corp
Saham - James Hardie Industries PLC	Saham - Wiwynn Corp
Saham - Johnson Electric Holdings Ltd	Saham - Woodside Energy Group Ltd
Saham - Kalbe Farma Tbk PT	Saham - WUS Printed Circuit Kunshan Co Ltd
Saham - LG Chem Ltd	Saham - Xiaomi Corp
Saham - NARI Technology Co Ltd	
Saham - NAURA Technology Group Co Ltd	
Saham - Ningbo Orient Wires & Cables Co Ltd	



### Ulasan Manajer Investasi

Pasar saham kawasan Asia tertekan di bulan Desember di tengah ketidakpastian potensi kebijakan Trump, penguatan USD, serta ekspektasi pemangkasan suku bunga The Fed yang lebih konservatif. Proyeksi terkini The Fed di Desember mengindikasikan pemangkasan suku bunga 50bps di 2025, lebih rendah dari proyeksi sebelumnya yang mencapai 100bps. Selain faktor global tersebut, kinerja beberapa negara juga dipengaruhi oleh faktor domestik, seperti gejolak politik domestik di Korea Selatan yang meyakinkan nilai tukar Won ke level terendah dalam 16 tahun. Di sisi lain, pasar Taiwan mencatat kinerja positif didukung oleh penguatan sektor teknologi, terutama yang terkait dengan AI. Bank sentral Taiwan juga merevisi naik outlook pertumbuhan ekonomi Taiwan untuk 2024 dan 2025 karena permintaan di sektor teknologi yang kuat. Pasar saham China mencatat kinerja positif didukung oleh optimisme pasar terhadap potensi stimulus tambahan, setelah pemerintah China menyatakan akan mengarahkan kebijakan fiskal lebih proaktif dan kebijakan moneter lebih longgar di 2025. Alokasi portofolio pada sektor real estate memberikan atribusi positif terhadap kinerja, sementara alokasi pada sektor kesehatan memberikan atribusi negatif.

**Sanggahan:** Laporan ini dipersiapkan oleh PT Asuransi Jiwa Manulife Indonesia hanya untuk keperluan informasi dan tidak seharusnya digunakan sebagai penawaran penjualan atau permohonan pembelian. Meskipun laporan ini telah dipersiapkan dengan seksama, PT Asuransi Jiwa Manulife Indonesia tidak menjamin keakuratan, kecukupan atau kelengkapan informasi yang diberikan, serta tidak bertanggung jawab atas segala konsekuensi apapun yang timbul akibat dari tindakan yang dilakukan atas dasar informasi dalam laporan ini. Investasi pada instrumen pasar modal mengandung risiko termasuk namun tidak terbatas pada risiko pasar, risiko kredit, risiko perubahan tingkat suku bunga, risiko nilai tukar (khususnya untuk Dana yang memiliki alokasi pada instrumen investasi luar negeri dalam mata uang yang berbeda dengan mata uang Dana), risiko likuiditas dan risiko lainnya yang dapat menyebabkan fluktuasi kinerja. Oleh karena itu kinerja Dana tidak dijamin, nilai unit penyertaan dalam Dana dapat bertambah atau berkurang dan kinerja investasi masa lalu tidak mengindikasikan kinerja investasi di masa depan.

**Manulife Indonesia**  
Didirikan pada tahun 1985, PT Asuransi Jiwa Manulife Indonesia (Manulife Indonesia) merupakan bagian dari Manulife Financial Corporation, grup penyedia layanan keuangan dari Kanada yang beroperasi di Asia, Kanada dan Amerika Serikat. Manulife Indonesia menawarkan beragam layanan keuangan termasuk asuransi jiwa, asuransi kecelakaan dan kesehatan, layanan investasi dan dana pensiun kepada konsumen individu maupun pelaku usaha di Indonesia. Melalui jaringan dengan jumlah hampir mencapai 11,000 karyawan dan agen profesional yang tersebar di lebih dari 30 kantor pemasaran, Manulife Indonesia melayani sekitar 2 juta nasabah di Indonesia.  
PT Asuransi Jiwa Manulife Indonesia Berizin dan Diawasi oleh Otoritas Jasa Keuangan (OJK). Untuk informasi lebih lengkap mengenai Manulife Indonesia, kunjungi akun resmi kami di Facebook, Twitter, Instagram, YouTube, dan [www.manulife.co.id](http://www.manulife.co.id).