

MANULIFE DANA EKUITAS INDO - DEVELOPED

JUN 2021

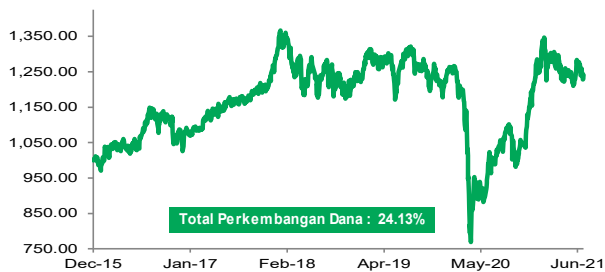
Tujuan Investasi

Bertujuan untuk menghasilkan pertumbuhan investasi yang relatif lebih unggul dalam jangka panjang dengan berinvestasi terutama pada saham-saham publik yang tercatat di Indonesia dan/atau efek luar negeri dengan eksposur ke pasar negara-negara maju.

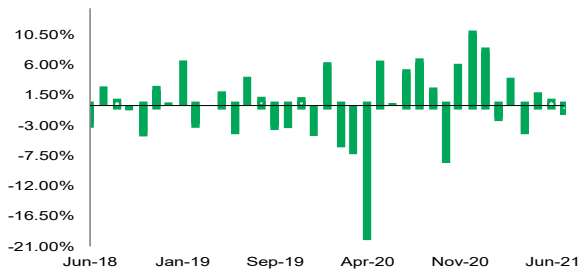
Informasi Dana

Tanggal Peluncuran	: 21 Dec 15
Jumlah Dana Kelolaan	: Rp 49.658 miliar
Mata Uang	: IDR
Jenis Dana	: Saham
Valuasi	: Harian
Bank Kustodian	: Bank DBS Indonesia
Biaya Jasa Pengelolaan MI	: 2.50%
Nilai Aktiva Bersih / Unit ⁽⁴⁾	: IDR 1,241.26
Kode Bloomberg	: MLIIDM IJ

Kinerja Sejak Diluncurkan

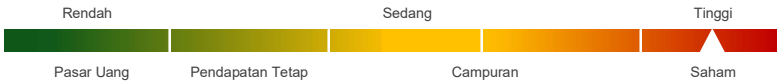


Kinerja Bulanan dalam 3 Tahun Terakhir



Klasifikasi Risiko

Klasifikasi risiko ditetapkan berdasarkan jenis dana.



Alokasi

Saham	: 80 - 100 %
Obligasi	: 0 - 20 %
Pasar Uang	: 0 - 20 %

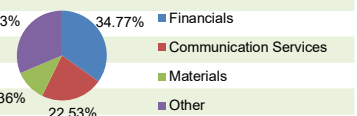
Portofolio

Saham Dalam Negeri	: 80.81%
Saham Luar Negeri	: 16.05%
Obligasi	: 0.00%
Pasar Uang	: 3.14%

5 Besar Efek dalam Portofolio

1 Bank Central Asia		
2 Bank Rakyat Indonesia	31.33%	
3 Manulife Global Fund - America		
4 Manulife Global Fund - Europea		
5 Manulife Global Fund - Japan	11.36%	

Alokasi Sektoral ⁽³⁾



Kinerja Dana

	Kinerja dalam IDR per (30/06/21)							
	1 Bulan	3 Bulan	6 Bulan	Tahun Berjalan	1 Thn	3 Thn ⁽¹⁾	5 Thn ⁽¹⁾	Sejak Diluncurkan ⁽¹⁾
MDEID	-0.85%	0.91%	-0.53%	-0.53%	25.56%	0.70%	3.05%	3.99%
PM ⁽²⁾	1.05%	1.06%	2.47%	2.47%	24.60%	3.13%	5.46%	6.66%

	Kinerja Tahunan							
	2020	2019	2018	2017	2016	2015	2014	2013
MDEID	-0.78%	2.21%	-3.00%	17.51%	6.75%	n/a	n/a	n/a
PM ⁽²⁾	-1.75%	4.41%	-2.76%	20.20%	13.34%	n/a	n/a	n/a

Keterangan

- 1) Kinerja disetahunkan (1 tahun = 365 hari) dan menggunakan metode compounding/majemuk (khusus untuk produk yang telah berumur lebih dari setahun sejak Tanggal Peluncuran).
- 2) Parameter yang digunakan adalah 85% JCI Index + 15% FTSE Developed Index.
- 3) Berdasarkan GICS (Global Industrials Classification Standard).
- 4) Nilai Aktiva Bersih/Unit sudah memperhitungkan biaya-biaya, diantaranya biaya yang terkait dengan transaksi dan penyelesaian transaksi serta administrasi dan pencatatan.

Ulasan Manajer Investasi

Pasar saham bergerak fluktuatif di tengah berbagai sentimen yang mempengaruhi dari global dan domestik. Dari sisi global, The Fed bersikap lebih agresif dengan memajukan ekspektasi kenaikan suku bunga pertama ke tahun 2023 dari proyeksi sebelumnya di 2024. Pemulihan ekonomi dan vaksinasi AS yang lebih baik dari ekspektasi menjadi faktor revisi proyeksi tersebut. Walau demikian, kebijakan moneter The Fed secara keseluruhan tetap pada level yang sangat akomodatif dengan suku bunga pada level sangat rendah dan stimulus pembelian aset masih terus berjalan hingga ada perbaikan ekonomi lebih lanjut. Di sisi domestik, meningkatnya kasus COVID-19 memaksa pemerintah untuk menerapkan PPKM darurat yang membatasi mobilitas masyarakat dan juga menggenjot program vaksinasi. Kebijakan ini diharapkan dapat membantu pemulihan ekonomi dan kepercayaan masyarakat jangka panjang, walau dapat memberi dampak negatif terhadap pemulihan ekonomi jangka pendek. Kondisi makroekonomi Indonesia tetap menunjukkan stabilitas, di mana cadangan devisa naik menjadi USD137.1 miliar dan kinerja ekspor tumbuh 58.8% YoY sehingga neraca perdagangan mencatat surplus USD2.4 miliar. Alokasi portofolio pada sektor communication dan financials memberikan atribusi positif terhadap kinerja, sementara alokasi pada sektor real estate dan IT memberikan atribusi negatif.

Sanggahan: Laporan ini dipersiapkan oleh PT Asuransi Jiwa Manulife Indonesia hanya untuk keperluan informasi dan tidak seharusnya digunakan sebagai penawaran penjualan atau permohonan pembelian. Meskipun laporan ini telah dipersiapkan dengan seksama, PT Asuransi Jiwa Manulife Indonesia tidak menjamin keakuratan, kecukupan atau kelengkapan informasi yang diberikan, serta tidak bertanggung jawab atas segala konsekuensi apapun yang timbul akibat dari tindakan yang dilakukan atas dasar informasi dalam laporan ini. Investasi pada instrumen pasar modal mengandung risiko termasuk namun tidak terbatas pada risiko pasar, risiko kredit, risiko perubahan tingkat suku bunga, risiko nilai tukar (khususnya untuk Dana yang memiliki alokasi pada instrumen investasi luar negeri dalam mata uang yang berbeda dengan mata uang Dana), risiko likuiditas dan risiko lainnya yang dapat menyebabkan fluktuasi kinerja. Oleh karena itu kinerja Dana tidak dijamin, nilai unit penyertaan dalam Dana dapat bertambah atau berkurang dan kinerja investasi masa lalu tidak mengindikasikan kinerja investasi di masa depan.

Manulife Indonesia

Didirikan pada tahun 1985, PT Asuransi Jiwa Manulife Indonesia (Manulife Indonesia) merupakan bagian dari Manulife Financial Corporation, grup penyedia layanan keuangan dari Kanada yang beroperasi di Asia, Kanada dan Amerika Serikat. Manulife Indonesia menawarkan beragam layanan keuangan termasuk asuransi jiwa, asuransi kecelakaan dan kesehatan, layanan investasi dan dana pensiun kepada konsumen individu maupun pelaku usaha di Indonesia. Melalui jaringan lebih dari 9,000 karyawan dan agen profesional yang tersebar di 26 kantor pemasaran, Manulife Indonesia melayani lebih dari 2 juta nasabah di Indonesia. PT Asuransi Jiwa Manulife Indonesia terdaftar dan diawasi oleh Otoritas Jasa Keuangan (OJK). Untuk informasi lebih lengkap mengenai Manulife Indonesia, kunjungi akun resmi kami di Facebook, Twitter, Instagram, YouTube, dan www.manulife.co.id.