

MANULIFE DANA EKUITAS INDONESIA CHINA - IDR

NOVEMBER 2019

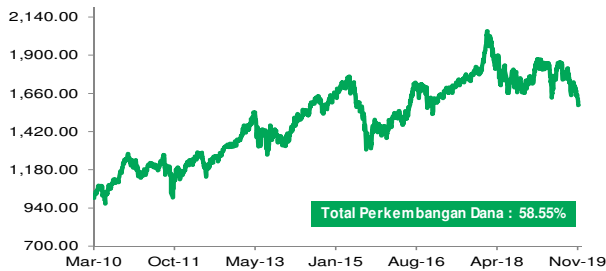
Tujuan Investasi

Bertujuan untuk menghasilkan kenaikan nilai modal melalui investasi jangka menengah hingga jangka panjang pada saham-saham yang tercatat di Indonesia dan/atau saham-saham perusahaan yang tercatat di bursa efek Hong Kong yang memperoleh sebagian besar pendapatannya dari Cina.

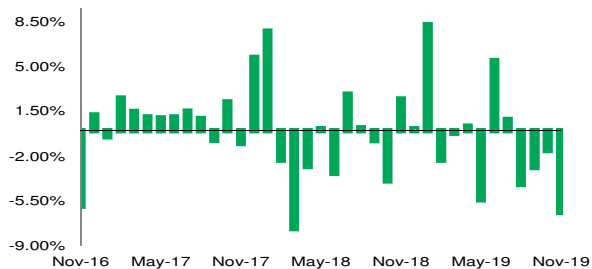
Informasi Dana

Tanggal Peluncuran	: 3 Mar 10
Jumlah Dana Kelolaan	: Rp 299.444 miliar
Mata Uang	: IDR
Jenis Dana	: Saham
Valuasi	: Harian
Bank Kustodian	: Standard Chartered Bank
Biaya Jasa Pengelolaan MI	: 2.50%
Nilai Aktiva Bersih / Unit ⁴⁾	: IDR 1,585.48
Kode Bloomberg	: MLLDECI J

Kinerja Sejak Diluncurkan

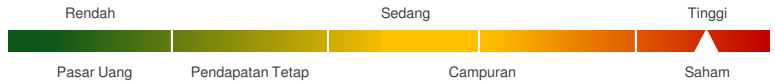


Kinerja Bulanan dalam 3 Tahun Terakhir



Klasifikasi Risiko

Klasifikasi risiko ditetapkan berdasarkan jenis dana.



Alokasi

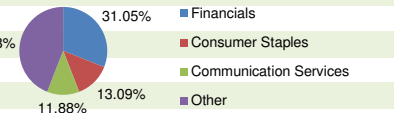
Saham	: 80 - 100 %
Pasar Uang	: 0 - 20 %

Portofolio

Saham Indonesia	: 83.36%
Saham China	: 15.54%
Pasar Uang	: 1.10%

5 Besar Efek dalam Portofolio

1 Bank Pan Indonesia			
2 Bank Rakyat Indonesia Persero			
3 Astra International	43.98%		
4 Bank Mandiri Persero			
5 Telekomunikasi Indonesia			



Kinerja Dana

	Kinerja dalam IDR per (29/11/19)							
	1 Bulan	3 Bulan	6 Bulan	Tahun Berjalan	1 Thn	3 Thn ¹⁾	5 Thn ¹⁾	Sejak Diluncurkan ¹⁾
MDEIC (in IDR)	-6.36%	-10.45%	-8.74%	-8.52%	-8.39%	-0.19%	-0.58%	4.84%
PM ²⁾	-3.19%	-3.75%	-2.89%	-2.27%	-1.14%	5.50%	3.49%	8.25%

	Kinerja Tahunan							
	2018	2017	2016	2015	2014	2013	2012	2011
MDEIC (in IDR)	-7.69%	16.32%	10.90%	-12.09%	21.22%	2.11%	13.58%	-3.18%
PM ²⁾	-3.58%	22.14%	12.59%	-10.44%	20.26%	3.16%	15.14%	0.77%

Keterangan

- 1) Kinerja disetahunkan (1 tahun = 365 hari) dan menggunakan metode compounding/majemuk (khusus untuk produk yang telah berumur lebih dari setahun sejak Tanggal Peluncuran).
- 2) Parameter yang digunakan adalah 85% IHSG + 15% Hang Seng Mainland 25 Index dalam Rupiah.
- 3) Berdasarkan GICS (Global Industrials Classification Standard).
- 4) Nilai Aktiva Bersih/Unit sudah memperhitungkan biaya-biaya, diantaranya biaya yang terkait dengan transaksi dan penyelesaian transaksi serta administrasi dan pencatatan.

Ulasan Manajer Investasi

Pasar saham Indonesia tertekan di bulan November di tengah tarik ulur negosiasi dagang Amerika Serikat dengan China. Pasar terus memperhatikan perkembangan negosiasi dagang menjelang deadline tanggal 15 Desember, di mana pemerintah AS akan efektif menerapkan tarif tambahan terhadap China senilai USD156 miliar. Dari sisi domestik, pertumbuhan ekonomi Indonesia turun ke level 5.02% YoY di Q3-2019 dari sebelumnya 5.05% YoY di Q2-2019. Bank Indonesia tetap mempertahankan postur kebijakan akomodatif untuk mendukung pertumbuhan ekonomi dengan menurunkan giro wajib minimum perbankan sebesar 50 bps, walaupun suku bunga acuan tetap dipertahankan pada level 5.0%. IHSG ditutup melemah 3.48% di November dengan investor asing mencatat penjualan bersih IDR7 triliun. Pasar saham China dalam IDR ditutup melemah 1.67%. Nilai tukar Rupiah mengalami depresiasi 0.46% terhadap USD ke level IDR14,108. Alokasi portofolio pada sektor industrials dan consumer staples memberikan atribusi positif terhadap kinerja, sementara alokasi pada sektor materials dan financials memberikan atribusi negatif.

Sanggahan: Laporan ini dipersiapkan oleh PT Asuransi Jiwa Manulife Indonesia hanya untuk keperluan informasi dan tidak seharusnya digunakan sebagai penawaran penjualan atau permohonan pembelian. Meskipun laporan ini telah dipersiapkan dengan seksama, PT Asuransi Jiwa Manulife Indonesia tidak menjamin keakuratan, kecukupan atau kelengkapan informasi yang diberikan, serta tidak bertanggung jawab atas segala konsekuensi apapun yang timbul akibat dari tindakan yang dilakukan atas dasar informasi dalam laporan ini. Investasi pada instrumen pasar modal mengandung risiko termasuk namun tidak terbatas pada risiko pasar, risiko kredit, risiko perubahan tingkat suku bunga, risiko nilai tukar (khususnya untuk Dana yang memiliki alokasi pada instrumen investasi luar negeri dalam mata uang yang berbeda dengan mata uang Dana), risiko likuiditas dan risiko lainnya yang dapat menyebabkan fluktuasi kinerja. Oleh karena itu kinerja Dana tidak dijamin, nilai unit penyertaan dalam Dana dapat bertambah atau berkurang dan kinerja investasi masa lalu tidak mengindikasikan kinerja investasi di masa depan.

Manulife Indonesia

Didirikan pada tahun 1985, PT Asuransi Jiwa Manulife Indonesia (Manulife Indonesia) merupakan bagian dari Manulife Financial Corporation, grup penyedia layanan keuangan dari Kanada yang beroperasi di Asia, Kanada dan Amerika Serikat. Manulife Indonesia menawarkan beragam layanan keuangan termasuk asuransi jiwa, asuransi kecelakaan dan kesehatan, layanan investasi dan dana pensiun kepada konsumen individu maupun pelaku usaha di Indonesia. Melalui jaringan lebih dari 9,000 karyawan dan agen profesional yang tersebar di 25 kantor pemasaran, Manulife Indonesia melayani lebih dari 2,5 juta nasabah di Indonesia. PT Asuransi Jiwa Manulife Indonesia terdaftar dan diawasi oleh Otoritas Jasa Keuangan (OJK). Untuk informasi lebih lengkap mengenai Manulife Indonesia, termasuk tautan untuk mengikuti kami di Facebook, Twitter, Instagram, YouTube, atau kunjungi www.manulife.co.id.