

MANULIFE DANA EKUITAS INDO - DEVELOPED

MARET 2019

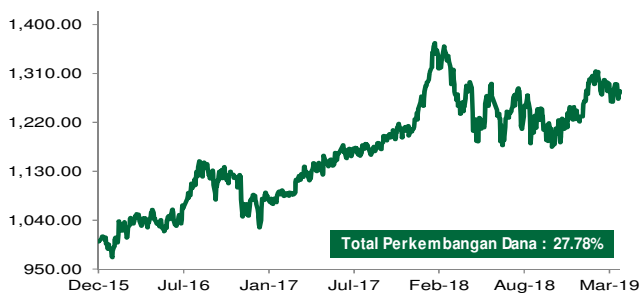
Tujuan Investasi

Bertujuan untuk menghasilkan pertumbuhan investasi yang relatif lebih unggul dalam jangka panjang dengan berinvestasi terutama pada saham-saham publik yang tercatat di Indonesia dan/atau efek luar negeri dengan eksposur ke pasar negara-negara maju.

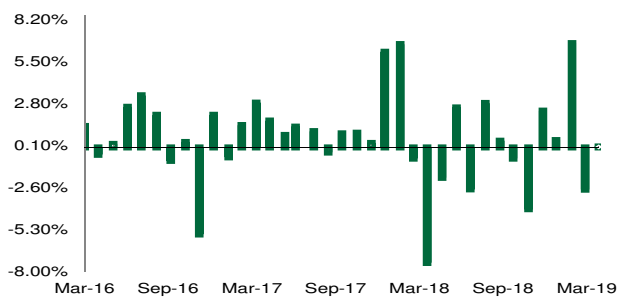
Informasi Dana

Tanggal Peluncuran	:	21 Dec 15
Jumlah Dana Kelolaan	:	Rp 43.713 miliar
Mata Uang	:	IDR
Jenis Dana	:	Saham
Valuasi	:	Harian
Bank Kustodian	:	Bank DBS Indonesia
Biaya Jasa Pengelolaan MI	:	2.50%
Nilai Aktiva Bersih / Unit ⁴⁾	:	IDR 1,277.79
Kode Bloomberg	:	MLIEIDM IJ

Kinerja Sejak Diluncurkan

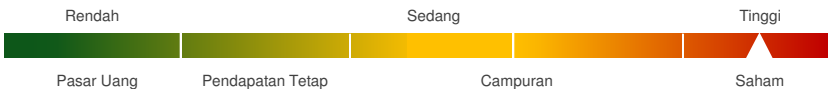


Kinerja Bulanan dalam 3 Tahun Terakhir



Klasifikasi Risiko

Klasifikasi risiko ditetapkan berdasarkan jenis dana.



Alokasi

Saham	:	80 - 100 %
Obligasi	:	0 - 20 %
Pasar Uang	:	0 - 20 %

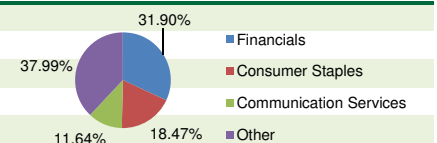
Portofolio

Saham Dalam Negeri	:	82.70%
Saham Luar Negeri	:	11.95%
Obligasi	:	0.00%
Pasar Uang	:	5.35%

5 Besar Efek dalam Portofolio

- 1 BANK CENTRAL ASIA
- 2 TELEKOMUNIKASI INDONESIA
- 3 BANK RAKYAT INDONESIA
- 4 BANK MANDIRI
- 5 ASTRA INTERNATIONAL

Alokasi Sektorial ³⁾



Kinerja Dana

	Kinerja dalam IDR per (29/03/19)							
	1 Bulan	3 Bulan	6 Bulan	Tahun Berjalan	1 Thn	3 Thn ¹⁾	5 Thn ¹⁾	Sejak Diluncurkan ¹⁾
MDEID	0.06%	3.85%	2.51%	3.85%	2.81%	6.98%	n/a	7.77%
PM ²⁾	0.59%	5.32%	5.73%	5.32%	4.84%	10.49%	n/a	11.56%

	Kinerja Tahunan							
	2018	2017	2016	2015	2014	2013	2012	2011
MDEID	-3.00%	17.51%	6.75%	n/a	n/a	n/a	n/a	n/a
PM ²⁾	-2.76%	20.20%	13.34%	n/a	n/a	n/a	n/a	n/a

Keterangan

- 1) Kinerja disetahunkan (1 tahun = 365 hari) dan menggunakan metode compounding/majemuk (khusus untuk produk yang telah berumur lebih dari setahun sejak Tanggal Peluncuran).
- 2) Parameter yang digunakan adalah 85% JCI Index + 15% FTSE Developed Index.
- 3) Berdasarkan GICS (Global Industrials Classification Standard).
- 4) Nilai Aktiva Bersih/Unit sudah memperhitungkan biaya-biaya, diantaranya biaya yang terkait dengan transaksi dan penyelesaian transaksi serta administrasi dan pencatatan.

Ulasan Manajer Investasi

Pasar saham Indonesia bergerak fluktuatif di bulan Maret dipengaruhi oleh dinamisme sentimen dari pasar global. Di bulan Maret bank sentral di developed market menunjukkan arah kebijakan yang lebih akomodatif. Bank sentral Eropa mengindikasikan tidak ada kenaikan suku bunga tahun ini, dan bank sentral Amerika Serikat juga memberi sinyal bahwa tidak ada kenaikan suku bunga di tahun ini. Arah kebijakan ini menjadi sentimen positif bagi pasar Asia yang tertekan oleh kenaikan suku bunga bank sentral AS yang agresif di tahun lalu. Di sisi lain, kekhawatiran pasar terhadap resesi ekonomi mulai mengemuka di bulan Maret di tengah rilis data ekonomi yang mengecewakan. Kondisi ini akan menjadikan data ekonomi global sebagai fokus utama bagi pasar ke depannya. Di tengah fluktuasi pasar global IHSG ditutup menguat 0.39% di bulan Maret dan pasar saham developed markets dalam IDR menguat 1.69%. Namun nilai tukar Rupiah melemah 1.24% ke level 14,243 per USD. Minat investor asing terhadap Indonesia tetap kuat dengan mencatatkan pembelian bersih IDR1.7 triliun di pasar saham dan IDR25.2 triliun di pasar obligasi. Alokasi portofolio pada beberapa sektor seperti Industrials dan Communication memberikan kontribusi positif terhadap portofolio, sementara alokasi pada beberapa sektor seperti Consumer Discretionary dan IT memberi kontribusi negatif.

Sanggahan: Laporan ini dipersiapkan oleh PT Asuransi Jiwa Manulife Indonesia hanya untuk keperluan informasi dan tidak seharusnya digunakan sebagai penawaran penjualan atau permohonan pembelian. Meskipun laporan ini telah dipersiapkan dengan seksama, PT Asuransi Jiwa Manulife Indonesia tidak menjamin keakuratan, kecukupan atau kelengkapan informasi yang diberikan, serta tidak bertanggung jawab atas segala konsekuensi apapun yang timbul akibat dari tindakan yang dilakukan atas dasar informasi dalam laporan ini. Investasi pada instrumen pasar modal mengandung risiko termasuk namun tidak terbatas pada risiko pasar, risiko kredit, risiko perubahan tingkat suku bunga, risiko nilai tukar (khususnya untuk Dana yang memiliki alokasi pada instrumen investasi luar negeri dalam mata uang yang berbeda dengan mata uang Dana), risiko likuiditas dan risiko lainnya yang dapat menyebabkan fluktuasi kinerja. Oleh karena itu kinerja Dana tidak dijamin, nilai unit penyertaan dalam Dana dapat bertambah atau berkurang dan kinerja investasi masa lalu tidak mengindikasikan kinerja investasi di masa depan.

Manulife Indonesia

Didirikan pada tahun 1985, PT Asuransi Jiwa Manulife Indonesia (Manulife Indonesia) merupakan bagian dari Manulife Financial Corporation, grup penyedia layanan keuangan dari Kanada yang beroperasi di Asia, Kanada dan Amerika Serikat. Manulife Indonesia menawarkan beragam layanan keuangan termasuk asuransi jiwa, asuransi kecelakaan dan kesehatan, layanan investasi dan dana pensiun kepada nasabah individu maupun pelaku usaha di Indonesia. Melalui jaringan lebih dari 9.000 karyawan dan agen profesional yang tersebar di 23 kantor pemasaran, Manulife Indonesia melayani lebih dari 2,4 juta nasabah di Indonesia. PT Asuransi Jiwa Manulife Indonesia terdaftar dan diawasi oleh Otoritas Jasa Keuangan (OJK). Untuk informasi lebih lengkap mengenai Manulife Indonesia, termasuk tautan untuk mengikuti kami di Facebook atau Twitter, kunjungi www.manulife-indonesia.com