

## MANULIFE DANA EKUITAS INDONESIA CHINA - USD

**MARET 2019**

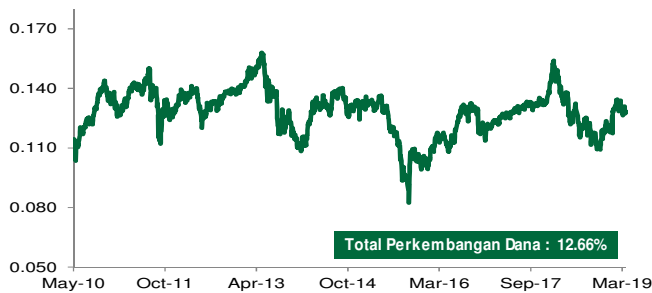
### Tujuan Investasi

Bertujuan untuk menghasilkan kenaikan nilai modal melalui investasi jangka menengah hingga jangka panjang pada saham-saham yang tercatat di Indonesia dan/atau saham-saham perusahaan yang tercatat di bursa efek Hong Kong yang memperoleh sebagian besar pendapatannya dari Cina.

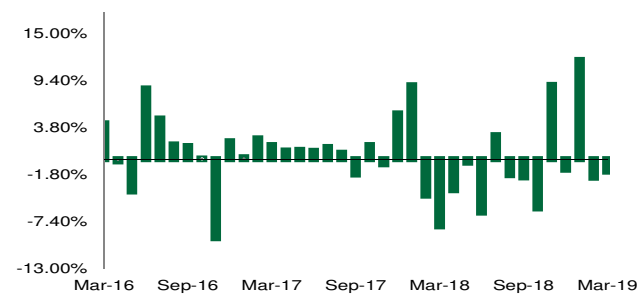
### Informasi Dana

Tanggal Peluncuran	: 12 May 10
Jumlah Dana Kelolaan	: USD 27,615,633.97
Mata Uang	: USD
Jenis Dana	: Saham
Valuasi	: Harian
Bank Kustodian	: Deutsche Bank AG
Biaya Jasa Pengelolaan MI	: 2.50%
Nilai Aktiva Bersih / Unit <sup>(4)</sup>	: USD 0.1285
Kode Bloomberg	: MLLDECU IJ

### Kinerja Sejak Diluncurkan

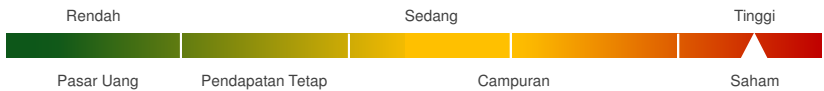


### Kinerja Bulanan dalam 3 Tahun Terakhir



### Klasifikasi Risiko

Klasifikasi risiko ditetapkan berdasarkan jenis dana.



### Alokasi

Saham	: 80 - 100 %
Pasar Uang	: 0 - 20 %

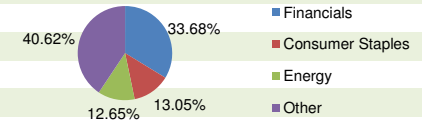
### Portofolio

Saham Indonesia	: 82.11%
Saham China	: 15.30%
Pasar Uang	: 2.59%

### 5 Besar Efek dalam Portofolio

- 1 BANK RAKYAT INDONESIA
- 2 BANK PAN INDONESIA
- 3 BANK CENTRAL ASIA
- 4 BANK MANDIRI
- 5 TELEKOMUNIKASI INDONESIA

### Alokasi Sektorial<sup>(3)</sup>



### Kinerja Dana

	Kinerja dalam USD per (29/03/19)							
	1 Bulan	3 Bulan	6 Bulan	Tahun Berjalan	1 Thn	3 Thn <sup>(1)</sup>	5 Thn <sup>(1)</sup>	Sejak Diluncurkan <sup>(1)</sup>
MDEIC (in USD)	-1.46%	7.80%	9.08%	7.80%	-3.24%	3.74%	-0.22%	1.35%
PM <sup>(2)</sup>	-0.01%	7.67%	11.80%	7.67%	-0.15%	7.80%	2.41%	3.94%

	Kinerja Tahunan							
	2018	2017	2016	2015	2014	2013	2012	2011
MDEIC (in USD)	-14.00%	15.40%	13.84%	-20.74%	19.58%	-19.53%	6.51%	-4.15%
PM <sup>(2)</sup>	-9.77%	21.71%	15.29%	-19.83%	18.47%	-18.69%	8.35%	-0.23%

### Keterangan

- 1) Kinerja disetahunkan (1 tahun = 365 hari) dan menggunakan metode compounding/majemuk (khusus untuk produk yang telah berumur lebih dari setahun sejak Tanggal Peluncuran).
- 2) Parameter yang digunakan adalah 85% IHSG + 15% Hang Seng Mainland 25 Index dalam Dolar AS.
- 3) Berdasarkan GICS (Global Industrials Classification Standard).
- 4) Nilai Aktiva Bersih/Unit sudah memperhitungkan biaya-biaya, diantaranya biaya yang terkait dengan transaksi dan penyelesaian transaksi serta administrasi dan pencatatan.

### Ulasan Manajer Investasi

Pasar saham Indonesia bergerak fluktuatif di bulan Maret dipengaruhi oleh dinamisme sentimen dari pasar global. Di bulan Maret bank sentral di developed market menunjukkan arah kebijakan yang lebih akomodatif. Bank sentral Eropa mengindikasikan tidak ada kenaikan suku bunga tahun ini, dan bank sentral Amerika Serikat juga memberi sinyal bahwa tidak ada kenaikan suku bunga di tahun ini. Arah kebijakan ini menjadi sentimen positif bagi pasar Asia yang tertekan oleh kenaikan suku bunga bank sentral AS yang agresif di tahun lalu. Di sisi lain, kekhawatiran pasar terhadap resesi ekonomi mulai mengemuka di bulan Maret di tengah rilis data ekonomi yang mengecewakan. Kondisi ini akan menjadikan data ekonomi global sebagai fokus utama bagi pasar ke depannya. Di tengah fluktuasi pasar global IHSG dalam USD dituntut melemah 0.30% di bulan Maret karena nilai tukar Rupiah yang melemah 1.24% ke level 14,243 per USD. Sementara itu pasar saham China dalam USD menguat 1.57%. Minat investor asing terhadap Indonesia tetap kuat dengan mencatatkan pembelian bersih IDR1.7 triliun di pasar saham dan IDR25.2 triliun di pasar obligasi. Alokasi portofolio pada beberapa sektor seperti Industrials dan Consumer Discretionary memberikan kontribusi positif terhadap portofolio, sementara alokasi pada beberapa sektor seperti Materials dan Financials memberi kontribusi negatif.

**Sanggahan:** Laporan ini dipersiapkan oleh PT Asuransi Jiwa Manulife Indonesia hanya untuk keperluan informasi dan tidak seharusnya digunakan sebagai penawaran penjualan atau permohonan pembelian. Meskipun laporan ini telah dipersiapkan dengan seksama, PT Asuransi Jiwa Manulife Indonesia tidak menjamin keakuratan, kecukupan atau kelengkapan informasi yang diberikan, serta tidak bertanggung jawab atas segala konsekuensi apapun yang timbul akibat dari tindakan yang dilakukan atas dasar informasi dalam laporan ini. Investasi pada instrumen pasar modal mengandung risiko termasuk namun tidak terbatas pada risiko pasar, risiko kredit, risiko perubahan tingkat suku bunga, risiko nilai tukar (khususnya untuk Dana yang memiliki alokasi pada instrumen investasi luar negeri dalam mata uang yang berbeda dengan mata uang Dana), risiko likuiditas dan risiko lainnya yang dapat menyebabkan fluktuasi kinerja. Oleh karena itu kinerja Dana tidak dijamin, nilai unit pernyataan dalam Dana dapat bertambah atau berkurang dan kinerja investasi masa lalu tidak mengindikasikan kinerja investasi di masa depan.

### Manulife Indonesia

Didirikan pada tahun 1985, PT Asuransi Jiwa Manulife Indonesia (Manulife Indonesia) merupakan bagian dari Manulife Financial Corporation, grup penyedia layanan keuangan dari Kanada yang beroperasi di Asia, Kanada dan Amerika Serikat. Manulife Indonesia menawarkan beragam layanan keuangan termasuk asuransi jiwa, asuransi kecelakaan dan kesehatan, layanan investasi dan dana pensiun kepada nasabah individu maupun pelaku usaha di Indonesia. Melalui jaringan lebih dari 9.000 karyawan dan agen profesional yang tersebar di 23 kantor pemasaran, Manulife Indonesia melayani lebih dari 2,4 juta nasabah di Indonesia. PT Asuransi Jiwa Manulife Indonesia terdaftar dan diawasi oleh Otoritas Jasa Keuangan (OJK). Untuk informasi lebih lengkap mengenai Manulife Indonesia, termasuk tautan untuk mengikuti kami di Facebook atau Twitter, kunjungi [www.manulife-indonesia.com](http://www.manulife-indonesia.com)