

MANULIFE DANA BERIMBANG

JANUARI 2019

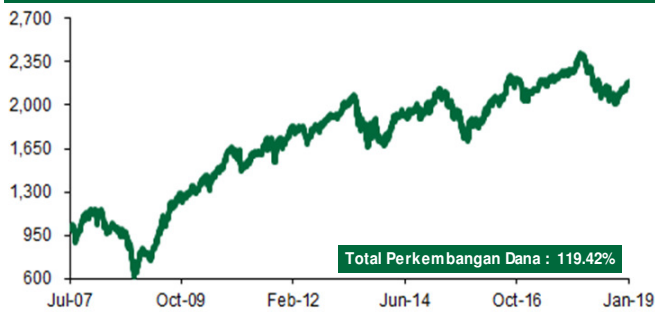
Tujuan Investasi

Bertujuan untuk mendapatkan pertumbuhan investasi yang tinggi dalam jangka panjang dengan menginvestasikan dananya pada instrumen pasar uang, efek pendapatan tetap termasuk obligasi pemerintah dan BUMN, dan saham publik di Indonesia.

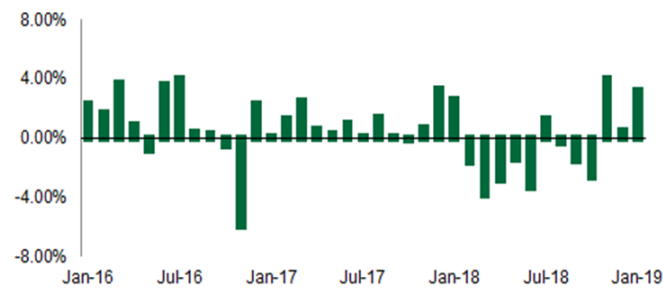
Informasi Dana

Tanggal Peluncuran	:	9 Jul 07
Jumlah Dana Kelolaan	:	Rp 119.122 miliar
Mata Uang	:	IDR
Jenis Dana	:	Campuran
Valuasi	:	Harian
Bank Kustodian	:	Bank DBS Indonesia
Biaya Jasa Pengelolaan MI	:	2.00%
Nilai Aktiva Bersih / Unit ³⁾	:	IDR 2,194.16
Kode Bloomberg	:	MLLDBBG IJ

Kinerja Sejak Diluncurkan

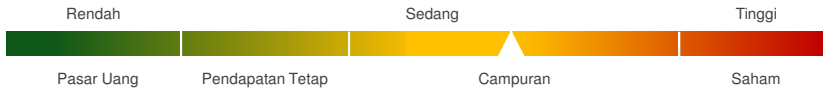


Kinerja Bulanan dalam 3 Tahun Terakhir



Klasifikasi Risiko

Klasifikasi risiko ditetapkan berdasarkan jenis dana.



Alokasi

Saham	:	40 - 60 %
Obligasi	:	40 - 60 %
Pasar Uang	:	0 - 20 %

Portofolio

Saham	:	43.25%
Obligasi Pemerintah	:	35.56%
Obligasi Korporasi	:	17.10%
Pasar Uang	:	4.08%

5 Besar Efek dalam Portofolio

- 1 SBSN Republik Indonesia PBS015
- 2 Obligasi Negara Republik Indonesia Seri FR0075
- 3 SBSN Republik Indonesia PBS013
- 4 Obligasi Negara Republik Indonesia Seri FR0078
- 5 BANK CENTRAL ASIA

Kinerja Dana

	Kinerja dalam IDR per (31/01/19)							
	1 Bulan	3 Bulan	6 Bulan	Tahun Berjalan	1 Thn	3 Thn ¹⁾	5 Thn ¹⁾	Sejak Diluncurkan ¹⁾
MDB	3.21%	7.81%	3.10%	3.21%	-8.71%	4.50%	4.80%	7.03%
PM ²⁾	3.10%	8.58%	6.37%	3.10%	-1.87%	10.76%	9.00%	9.51%

	Kinerja Tahunan							
	2018	2017	2016	2015	2014	2013	2012	2011
MDB	-9.29%	11.57%	11.82%	-7.04%	16.51%	-9.31%	10.28%	7.86%
PM ²⁾	-2.36%	18.83%	15.00%	-4.53%	17.82%	-7.14%	12.96%	12.37%

Keterangan

- 1) Kinerja disetahunkan (1 tahun = 365 hari) dan menggunakan metode compounding/majemuk (khusus untuk produk yang telah berumur lebih dari setahun sejak Tanggal Peluncuran).
- 2) Parameter yang digunakan adalah 50% IHSG + 50% BINDO Index.
- 3) Nilai Aktiva Bersih/Unit sudah memperhitungkan biaya-biaya, diantaranya biaya yang terkait dengan transaksi dan penyelesaian transaksi serta administrasi dan pencatatan.

Ulasan Manajer Investasi

Pasar saham dan obligasi bergerak positif di bulan Januari 2019 didukung oleh sentimen positif dari global dan domestik. Dari sisi global, The Fed mengindikasikan tidak akan terburu-buru merubah tingkat suku bunga, sehingga memberi angin positif bagi pasar negara berkembang. Selain itu negosiasi dagang Amerika Serikat dengan China juga menunjukkan perkembangan positif yang mendorong optimisme pasar bahwa kesepakatan dapat tercapai antara kedua negara. Dari sisi domestik, pertumbuhan PDB Indonesia mencatat kinerja positif, naik ke level 5.17% untuk 2018, dari sebelumnya 5.07% di 2017. Ekspektasi stabilitas ekonomi Indonesia di tengah berbagai ketidakpastian global mendorong dana asing masuk ke pasar saham Indonesia senilai IDR13 triliun dan ke pasar obligasi Indonesia senilai IDR16 triliun, yang menyebabkan nilai tukar Rupiah menguat 2.90% ke level IDR13,973 per USD. IHSG ditutup menguat 5.46% dan indeks BINDO ditutup menguat 0.73%. Kinerja portofolio mengungguli tolok ukur di bulan Januari didukung oleh alokasi pada saham.

Sanggahan: Laporan ini dipersiapkan oleh PT Asuransi Jiwa Manulife Indonesia hanya untuk keperluan informasi dan tidak seharusnya digunakan sebagai penawaran penjualan atau permohonan pembelian. Meskipun laporan ini telah dipersiapkan dengan seksama, PT Asuransi Jiwa Manulife Indonesia tidak menjamin keakuratan, kecukupan atau kelengkapan informasi yang diberikan, serta tidak bertanggung jawab atas segala konsekuensi apapun yang timbul akibat dari tindakan yang dilakukan atas dasar informasi dalam laporan ini. Investasi pada instrumen pasar modal mengandung risiko termasuk namun tidak terbatas pada risiko pasar, risiko kredit, risiko perubahan tingkat suku bunga, risiko nilai tukar (khususnya untuk Dana yang memiliki alokasi pada instrumen investasi luar negeri dalam mata uang yang berbeda dengan mata uang Dana), risiko likuiditas dan risiko lainnya yang dapat menyebabkan fluktuasi kinerja. Oleh karena itu kinerja Dana tidak dijamin, nilai unit pernyataan dalam Dana dapat bertambah atau berkurang dan kinerja investasi masa lalu tidak mengindikasikan kinerja investasi di masa depan.

Manulife Indonesia

Didirikan pada tahun 1985, PT Asuransi Jiwa Manulife Indonesia (Manulife Indonesia) merupakan bagian dari Manulife Financial Corporation, grup penyedia layanan keuangan dari Kanada yang beroperasi di Asia, Kanada dan Amerika Serikat. Manulife Indonesia menawarkan beragam layanan keuangan termasuk asuransi jiwa, asuransi kecelakaan dan kesehatan, layanan investasi dan dana pensiun kepada nasabah individu maupun pelaku usaha di Indonesia. Melalui jaringan lebih dari 10.000 karyawan dan agen profesional yang tersebar di 23 kantor pemasaran, Manulife Indonesia melayani lebih dari 2,2 juta nasabah di Indonesia. PT Asuransi Jiwa Manulife Indonesia terdaftar dan diawasi oleh Otoritas Jasa Keuangan (OJK). Untuk informasi lebih lengkap mengenai Manulife Indonesia, termasuk tautan untuk mengikuti kami di Facebook atau Twitter, kunjungi www.manulife-indonesia.com