

MANULIFE PENDAPATAN TETAP KORPORASI

FEBRUARI 2019

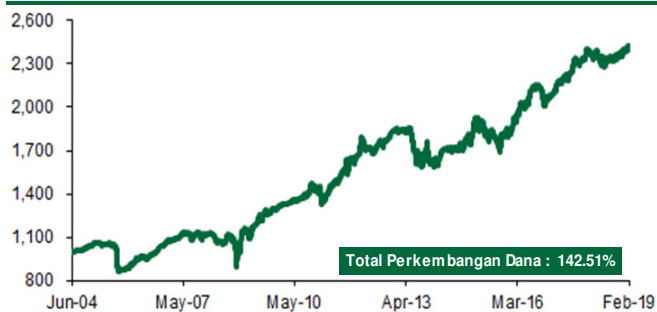
Tujuan Investasi

Bertujuan untuk mendapatkan hasil (return) yang stabil dengan memfokuskan pada keamanan modal dalam jangka medium sampai panjang, dengan menginvestasikan dananya pada instrumen pasar uang dan efek pendapatan tetap yang memiliki kualitas yang pada efek yang diterbitkan oleh korporasi dan Pemerintah.

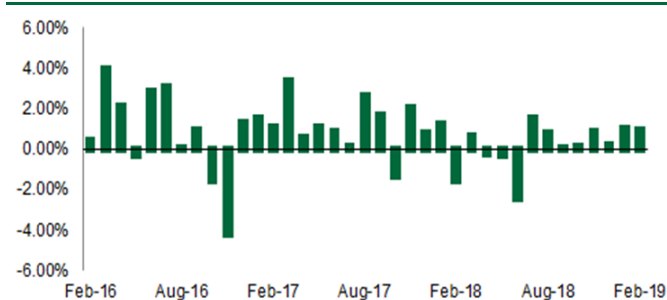
Informasi Dana

Tanggal Peluncuran	:	25 Jun 04
Jumlah Dana Kelolaan	:	Rp 202.81 miliar
Mata Uang	:	IDR
Jenis Dana	:	Pendapatan Tetap
Valuasi	:	Harian
Bank Kustodian	:	Bank DBS Indonesia
Biaya Jasa Pengelolaan MI	:	2.00%
Nilai Aktiva Bersih / Unit ³⁾	:	IDR 2,425.06
Kode Bloomberg	:	MANLIKO IJ

Kinerja Sejak Diluncurkan

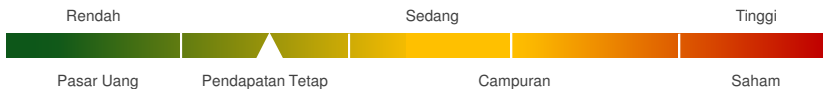


Kinerja Bulanan dalam 3 Tahun Terakhir



Klasifikasi Risiko

Klasifikasi risiko ditetapkan berdasarkan jenis dana.



Alokasi

Obligasi	:	Corp : 0 - 60 %	Obligasi Pemerintah	:	40.91%
	:	Gov : 40 - 100 %	Obligasi Korporasi	:	47.01%
Pasar Uang	:	0 - 20 %	Pasar Uang	:	12.08%

Portofolio

5 Besar Efek dalam Portofolio

- Obligasi Negara Republik Indonesia Seri ORI014
- SBSN Republik Indonesia PBS011
- Obligasi Negara Republik Indonesia Seri SR010
- SBSN Republik Indonesia PBS006
- Obligasi Berkelanjutan IV Astra Sedaya Finance Tahap II Tahun 2019 Seri A

Kinerja Dana

	Kinerja dalam IDR per (28/02/19)							
	1 Bulan	3 Bulan	6 Bulan	Tahun Berjalan	1 Thn	3 Thn ¹⁾	5 Thn ¹⁾	Sejak Diluncurkan ¹⁾
MPTK	0.96%	2.18%	3.26%	1.99%	3.22%	8.60%	7.95%	6.22%
PM ²⁾	0.50%	1.58%	3.11%	1.11%	3.78%	10.19%	9.90%	6.58%

	Kinerja Tahunan							
	2018	2017	2016	2015	2014	2013	2012	2011
MPTK	0.79%	15.21%	12.50%	0.92%	10.13%	-11.19%	10.22%	17.74%
PM ²⁾	2.16%	17.67%	14.68%	3.08%	13.33%	-13.28%	8.89%	5.30%

Keterangan

- Kinerja disetahunkan (1 tahun = 365 hari) dan menggunakan metode compounding/majemuk (khusus untuk produk yang telah berumur lebih dari setahun sejak Tanggal Peluncuran).
- Parameter yang digunakan adalah hasil bersih setelah pajak dari rata-rata tingkat suku bunga deposito berjangka Rupiah 3-bulan + 2% sejak 01-Jun-18.
- Nilai Aktiva Bersih/Unit sudah memperhitungkan biaya-biaya, diantaranya biaya yang terkait dengan transaksi dan penyelesaian transaksi serta administrasi dan pencatatan.

Ulasan Manajer Investasi

Pasar obligasi Indonesia bergerak positif di bulan Februari didukung oleh sentimen positif dari global dan domestik. Dari sisi global, perkembangan positif negosiasi dagang antara Amerika Serikat dan China menjadi katalis positif bagi sentimen investor. Selain itu sikap bank sentral Amerika Serikat yang berhati-hati dalam menaikkan suku bunga juga dianggap positif bagi pasar Asia. Dari sisi domestik, Bank Indonesia mempertahankan suku bunga acuan pada level 6% dan mengindikasikan tingkat suku bunga sudah mendekati puncak, sehingga memberi sinyal bahwa BI tidak akan agresif menaikkan suku bunga tahun ini. Investor asing melakukan pembelian bersih IDR32.8 triliun obligasi Indonesia, sementara nilai tukar Rupiah melemah 0.69% ke level IDR14,069 per USD. Kinerja portofolio di bulan Februari didukung oleh penempatan pada obligasi tenor menengah-pendek.

Sanggahan: Laporan ini dipersiapkan oleh PT Asuransi Jiwa Manulife Indonesia hanya untuk keperluan informasi dan tidak seharusnya digunakan sebagai penawaran penjualan atau permohonan pembelian. Meskipun laporan ini telah dipersiapkan dengan seksama, PT Asuransi Jiwa Manulife Indonesia tidak menjamin keakuratan, kecukupan atau kelengkapan informasi yang diberikan, serta tidak bertanggung jawab atas segala konsekuensi apapun yang timbul akibat dari tindakan yang dilakukan atas dasar informasi dalam laporan ini. Investasi pada instrumen pasar modal mengandung risiko termasuk namun tidak terbatas pada risiko pasar, risiko kredit, risiko perubahan tingkat suku bunga, risiko nilai tukar (khususnya untuk Dana yang memiliki alokasi pada instrumen investasi luar negeri dalam mata uang yang berbeda dengan mata uang Dana), risiko likuiditas dan risiko lainnya yang dapat menyebabkan fluktuasi kinerja. Oleh karena itu kinerja Dana tidak dijamin, nilai unit penyertaan dalam Dana dapat bertambah atau berkurang dan kinerja investasi masa lalu tidak mengindikasikan kinerja investasi di masa depan.

Manulife Indonesia

Didirikan pada tahun 1985, PT Asuransi Jiwa Manulife Indonesia (Manulife Indonesia) merupakan bagian dari Manulife Financial Corporation, grup penyedia layanan keuangan dari Kanada yang beroperasi di Asia, Kanada dan Amerika Serikat. Manulife Indonesia menawarkan beragam layanan keuangan termasuk asuransi jiwa, asuransi kecelakaan dan kesehatan, layanan investasi dan dana pensiun kepada nasabah individu maupun pelaku usaha di Indonesia. Melalui jaringan lebih dari 10.000 karyawan dan agen profesional yang tersebar di 23 kantor pemasaran, Manulife Indonesia melayani lebih dari 2,2 juta nasabah di Indonesia. PT Asuransi Jiwa Manulife Indonesia terdaftar dan diawasi oleh Otoritas Jasa Keuangan (OJK). Untuk informasi lebih lengkap mengenai Manulife Indonesia, termasuk tautan untuk mengikuti kami di Facebook atau Twitter, kunjungi www.manulife-indonesia.com