

## MANULIFE DANA BERIMBANG

FEBRUARI 2019

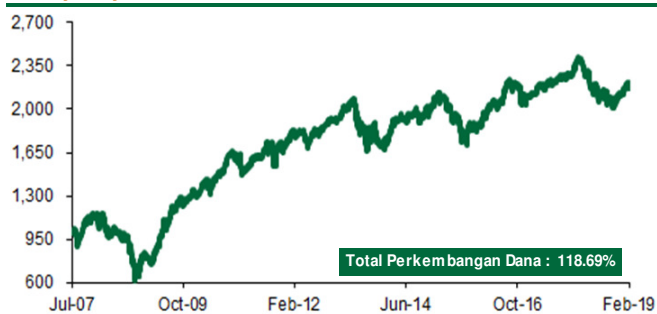
### Tujuan Investasi

Bertujuan untuk mendapatkan pertumbuhan investasi yang tinggi dalam jangka panjang dengan menginvestasikan dananya pada instrumen pasar uang, efek pendapatan tetap termasuk obligasi pemerintah dan BUMN, dan saham publik di Indonesia.

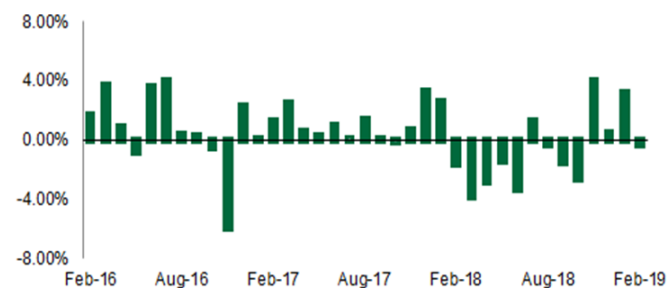
### Informasi Dana

Tanggal Peluncuran	:	9 Jul 07
Jumlah Dana Kelolaan	:	Rp 117.14 miliar
Mata Uang	:	IDR
Jenis Dana	:	Campuran
Valuasi	:	Harian
Bank Kustodian	:	Bank DBS Indonesia
Biaya Jasa Pengelolaan MI	:	2.00%
Nilai Aktiva Bersih / Unit <sup>(3)</sup>	:	IDR 2,186.95
Kode Bloomberg	:	MLLDDBG J

### Kinerja Sejak Diluncurkan

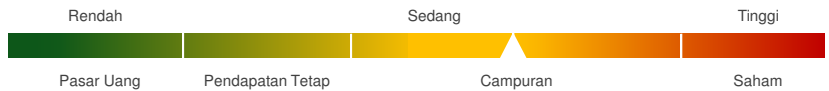


### Kinerja Bulanan dalam 3 Tahun Terakhir



### Klasifikasi Risiko

Klasifikasi risiko ditetapkan berdasarkan jenis dana.



### Alokasi

Saham	:	40 - 60 %
Obligasi	:	40 - 60 %
Pasar Uang	:	0 - 20 %

### Portofolio

Saham	:	47.70%
Obligasi Pemerintah	:	10.99%
Obligasi Korporasi	:	19.62%
Pasar Uang	:	21.70%

### 5 Besar Efek dalam Portofolio

- 1 Obligasi Berkelanjutan IV Astra Sedaya Finance Tahap II Tahun 2019 Seri A
- 2 Obligasi Berkelanjutan IV Sarana Multigriya Finansial Tahap VII Tahun 2019 Seri A
- 3 Obligasi I Indonesia Infrastructure Fin. Tahun 2016 Seri A
- 4 BANK CENTRAL ASIA
- 5 BANK RAKYAT INDONESIA

### Kinerja Dana

	Kinerja dalam IDR per (28/02/19)							
	1 Bulan	3 Bulan	6 Bulan	Tahun Berjalan	1 Thn	3 Thn <sup>(1)</sup>	5 Thn <sup>(1)</sup>	Sejak Diluncurkan <sup>(1)</sup>
MDB	-0.33%	3.35%	3.05%	2.87%	-7.46%	3.82%	3.72%	6.95%
PM <sup>(2)</sup>	0.27%	4.63%	6.27%	3.34%	-0.72%	9.45%	7.84%	9.47%

	Kinerja Tahunan							
	2018	2017	2016	2015	2014	2013	2012	2011
MDB	-9.29%	11.57%	11.82%	-7.04%	16.51%	-9.31%	10.28%	7.86%
PM <sup>(2)</sup>	-2.36%	18.83%	15.00%	-4.53%	17.82%	-7.14%	12.96%	12.37%

### Keterangan

- 1) Kinerja disetahunkan (1 tahun = 365 hari) dan menggunakan metode compounding/majemuk (khusus untuk produk yang telah berumur lebih dari setahun sejak Tanggal Peluncuran).
- 2) Parameter yang digunakan adalah 50% IHSG + 50% BINDO Index.
- 3) Nilai Aktiva Bersih/Unit sudah memperhitungkan biaya-biaya, diantaranya biaya yang terkait dengan transaksi dan penyelesaian transaksi serta administrasi dan pencatatan.

### Ulasan Manajer Investasi

Setelah menguat tinggi di bulan Januari, pasar saham mencatatkan koreksi -1.37% di bulan Februari. Walau demikian, sentimen pasar global tetap kondusif dengan negosiasi dagang antara Amerika Serikat dengan China berjalan positif. Dari sisi domestik, Bank Indonesia mempertahankan suku bunga acuan pada level 6% dan mengindikasikan suku bunga sudah mendekati puncaknya. Sentimen positif tersebut mendorong pasar obligasi menguat 1.92% di bulan Februari. Investor asing mencatat pembelian bersih IDR32.8 triliun di pasar obligasi, namun melakukan penjualan bersih IDR3.4 triliun di pasar saham. Portofolio mencatat kinerja negatif di bulan Februari karena tekanan pada alokasi di pasar saham.

**Sanggahan:** Laporan ini dipersiapkan oleh PT Asuransi Jiwa Manulife Indonesia hanya untuk keperluan informasi dan tidak seharusnya digunakan sebagai penawaran penjualan atau permohonan pembelian. Meskipun laporan ini telah dipersiapkan dengan seksama, PT Asuransi Jiwa Manulife Indonesia tidak menjamin keakuratan, kecukupan atau kelengkapan informasi yang diberikan, serta tidak bertanggung jawab atas segala konsekuensi apapun yang timbul akibat dari tindakan yang dilakukan atas dasar informasi dalam laporan ini. Investasi pada instrumen pasar modal mengandung risiko termasuk namun tidak terbatas pada risiko pasar, risiko kredit, risiko perubahan tingkat suku bunga, risiko nilai tukar (khususnya untuk Dana yang memiliki alokasi pada instrumen investasi luar negeri dalam mata uang yang berbeda dengan mata uang Dana), risiko likuiditas dan risiko lainnya yang dapat menyebabkan fluktuasi kinerja. Oleh karena itu kinerja Dana tidak dijamin, nilai unit pernyataan dalam Dana dapat bertambah atau berkurang dan kinerja investasi masa lalu tidak mengindikasikan kinerja investasi di masa depan.

### Manulife Indonesia

Didirikan pada tahun 1985, PT Asuransi Jiwa Manulife Indonesia (Manulife Indonesia) merupakan bagian dari Manulife Financial Corporation, grup penyedia layanan keuangan dari Kanada yang beroperasi di Asia, Kanada dan Amerika Serikat. Manulife Indonesia menawarkan beragam layanan keuangan termasuk asuransi jiwa, asuransi kecelakaan dan kesehatan, layanan investasi dan dana pensiun kepada nasabah individu maupun pelaku usaha di Indonesia. Melalui jaringan lebih dari 10.000 karyawan dan agen profesional yang tersebar di 23 kantor pemasaran, Manulife Indonesia melayani lebih dari 2,2 juta nasabah di Indonesia. PT Asuransi Jiwa Manulife Indonesia terdaftar dan diawasi oleh Otoritas Jasa Keuangan (OJK). Untuk informasi lebih lengkap mengenai Manulife Indonesia, termasuk tautan untuk mengikuti kami di Facebook atau Twitter, kunjungi [www.manulife-indonesia.com](http://www.manulife-indonesia.com)