

MANULIFE PENDAPATAN TETAP NEGARA

APRIL 2019

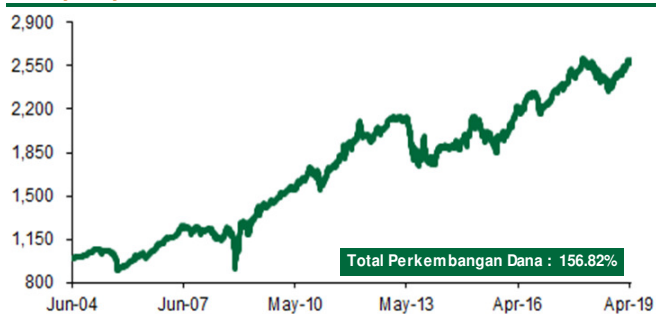
Tujuan Investasi

Bertujuan untuk mendapatkan hasil (return) yang stabil dengan memfokuskan pada keamanan modal dalam jangka medium sampai panjang, dengan menginvestasikan dananya pada instrumen pasar uang dan efek pendapatan tetap yang memiliki kualitas yang terbaik terutama pada efek yang diterbitkan oleh Pemerintah.

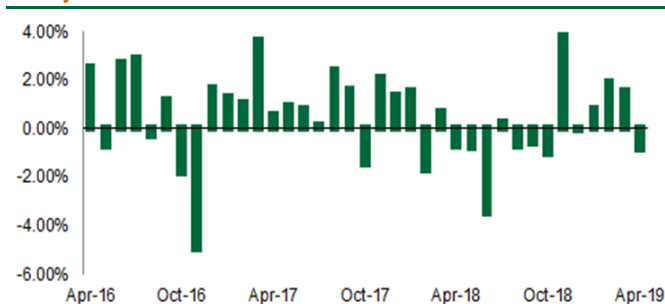
Informasi Dana

Tanggal Peluncuran	: 25 Jun 04
Jumlah Dana Kelolaan	: Rp 416.78 miliar
Mata Uang	: IDR
Jenis Dana	: Pendapatan Tetap
Valuasi	: Harian
Bank Kustodian	: Bank DBS Indonesia
Biaya Jasa Pengelolaan MI	: 2.00%
Nilai Aktiva Bersih / Unit ³⁾	: IDR 2,568.16
Kode Bloomberg	: MANLINE IJ

Kinerja Sejak Diluncurkan

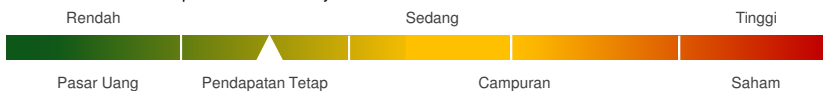


Kinerja Bulanan dalam 3 Tahun Terakhir



Klasifikasi Risiko

Klasifikasi risiko ditetapkan berdasarkan jenis dana.



Alokasi

Obligasi	: 80 - 100 %
Pasar Uang	: 0 - 20 %

Portofolio

Obligasi Pemerintah	: 86.90%
Obligasi Korporasi	: 0.00%
Pasar Uang	: 13.10%

5 Besar Efek dalam Portofolio

- 1 Obligasi Negara Republik Indonesia Seri FR0068
- 2 Obligasi Negara Republik Indonesia Seri FR0064
- 3 Obligasi Negara Republik Indonesia Seri FR0078
- 4 Obligasi Berkelanjutan IV Sarana Multigriya Finansial Tahap VII Tahun 2019 Seri A
- 5 Obligasi Negara Republik Indonesia Seri FR0079

Kinerja Dana

	Kinerja dalam IDR per (30/04/19)							
	1 Bulan	3 Bulan	6 Bulan	Tahun Berjalan	1 Thn	3 Thn ¹⁾	5 Thn ¹⁾	Sejak Diluncurkan ¹⁾
MPTN	-0.83%	2.66%	7.45%	3.51%	0.84%	5.33%	6.27%	6.56%
PM ²⁾	-0.06%	3.59%	9.19%	4.34%	2.48%	7.43%	8.61%	6.42%

	Kinerja Tahunan							
	2018	2017	2016	2015	2014	2013	2012	2011
MPTN	-2.73%	15.48%	11.25%	-0.11%	9.74%	-15.12%	8.98%	17.19%
PM ²⁾	-2.18%	17.67%	14.68%	3.08%	13.33%	-13.28%	8.89%	5.30%

Keterangan

- 1) Kinerja disetahunkan (1 tahun = 365 hari) dan menggunakan metode compounding/majemuk (khusus untuk produk yang telah berumur lebih dari setahun sejak Tanggal Peluncuran).
- 2) Parameter yang digunakan adalah BINDO Index sejak 01-Mei-16.
- 3) Nilai Aktiva Bersih/Unit sudah memperhitungkan biaya-biaya, diantaranya biaya yang terkait dengan transaksi dan penyelesaian transaksi serta administrasi dan pencatatan.

Ulasan Manajer Investasi

Pasar obligasi Indonesia di bulan April melemah dibayangi oleh pelaksanaan pemilu, kenaikan harga minyak dunia dan kenaikan imbal hasil US Treasury tenor 10 tahun yang menyentuh level 2.60% didorong rilis positif data tenaga kerja AS. BINDO melemah 0.06%. Investor asing di pasar obligasi membukukan penjualan bersih bulanan senilai IDR7.46 triliun. Sesuai ekspektasi Bank Indonesia mempertahankan suku bunga acuan pada level 6.0%. Neraca perdagangan bulan Maret yang lebih baik dibandingkan estimasi – surplus USD540.20 juta – serta cadangan devisa yang terus meningkat memberikan dukungan bagi nilai tukar Rupiah. Sepanjang tahun ini Rupiah menguat 0.92% terhadap dolar AS. Laju inflasi di bulan April naik ke level 2.83% dari bulan sebelumnya 2.48%. Kinerja portofolio yang lebih rendah dibandingkan tolok ukur disebabkan oleh durasi portofolio yang lebih panjang, ditengah melemahnya pasar obligasi.

Sanggahan: Laporan ini dipersiapkan oleh PT Asuransi Jiwa Manulife Indonesia hanya untuk keperluan informasi dan tidak seharusnya digunakan sebagai penawaran penjualan atau permohonan pembelian. Meskipun laporan ini telah dipersiapkan dengan seksama, PT Asuransi Jiwa Manulife Indonesia tidak menjamin keakuratan, kecukupan atau kelengkapan informasi yang diberikan, serta tidak bertanggung jawab atas segala konsekuensi apapun yang timbul akibat dari tindakan yang dilakukan atas dasar informasi dalam laporan ini. Investasi pada instrumen pasar modal mengandung risiko termasuk namun tidak terbatas pada risiko pasar, risiko kredit, risiko perubahan tingkat suku bunga, risiko nilai tukar (khususnya untuk Dana yang memiliki alokasi pada instrumen investasi luar negeri dalam mata uang yang berbeda dengan mata uang Dana), risiko likuiditas dan risiko lainnya yang dapat menyebabkan fluktuasi kinerja. Oleh karena itu kinerja Dana tidak dijamin, nilai unit pernyataan dalam Dana dapat bertambah atau berkurang dan kinerja investasi masa lalu tidak mengindikasikan kinerja investasi di masa depan.

Manulife Indonesia

Didirikan pada tahun 1985, PT Asuransi Jiwa Manulife Indonesia (Manulife Indonesia) merupakan bagian dari Manulife Financial Corporation, grup penyedia layanan keuangan dari Kanada yang beroperasi di Asia, Kanada dan Amerika Serikat. Manulife Indonesia menawarkan beragam layanan keuangan termasuk asuransi jiwa, asuransi kecelakaan dan kesehatan, layanan investasi dan dana pensiun kepada nasabah individu maupun pelaku usaha di Indonesia. Melalui jaringan lebih dari 10.000 karyawan dan agen profesional yang tersebar di 23 kantor pemasaran, Manulife Indonesia melayani lebih dari 2,2 juta nasabah di Indonesia. PT Asuransi Jiwa Manulife Indonesia terdaftar dan diawasi oleh Otoritas Jasa Keuangan (OJK). Untuk informasi lebih lengkap mengenai Manulife Indonesia, termasuk tautan untuk mengikuti kami di Facebook atau Twitter, kunjungi www.manulife-indonesia.com