

MANULIFE DANA EKUITAS INDONESIA INDIA - USD

APRIL 2019

Tujuan Investasi

Bertujuan untuk menghasilkan kenaikan nilai modal melalui investasi jangka menengah hingga jangka panjang pada saham-saham yang tercatat di Indonesia dan/atau saham-saham perusahaan yang tercatat di bursa efek India yang memperoleh sebagian besar pendapatannya dari India.

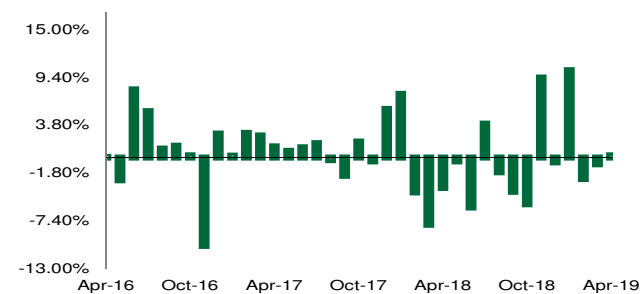
Informasi Dana

Tanggal Peluncuran	:	1 Jul 11
Jumlah Dana Kelolaan	:	USD 41,410,308.15
Mata Uang	:	USD
Jenis Dana	:	Saham
Valuasi	:	Harian
Bank Kustodian	:	Standard Chartered Bank
Biaya Jasa Pengelolaan MI	:	2.50%
Nilai Aktiva Bersih / Unit ⁽⁴⁾	:	USD 0.1178
Kode Bloomberg	:	MLLDEIU IJ

Kinerja Sejak Diluncurkan

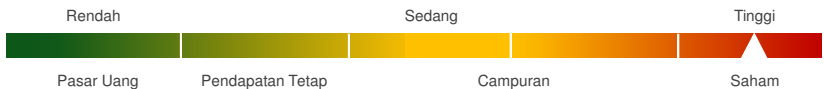


Kinerja Bulanan dalam 3 Tahun Terakhir



Klasifikasi Risiko

Klasifikasi risiko ditetapkan berdasarkan jenis dana.



Alokasi

Saham	:	80 - 100 %
Pasar Uang	:	0 - 20 %

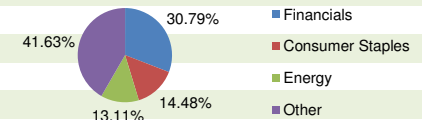
Portofolio

Saham Indonesia	:	82.31%
Saham India	:	14.40%
Pasar Uang	:	3.29%

5 Besar Efek dalam Portofolio

1	BANK RAKYAT INDONESIA	
2	BANK MANDIRI	
3	ASTRA INTERNATIONAL	41.63%
4	BANK PAN INDONESIA	
5	TELEKOMUNIKASI INDONESIA	

Alokasi Sektorial ⁽³⁾



Kinerja Dana

Kinerja dalam USD per (30/04/19)								
	1 Bulan	3 Bulan	6 Bulan	Tahun Berjalan	1 Thn	3 Thn ⁽¹⁾	5 Thn ⁽¹⁾	Sejak Diluncurkan ⁽¹⁾
MDEII (in USD)	0.25%	-3.05%	16.17%	6.86%	0.91%	3.93%	0.23%	0.11%
PM ⁽²⁾	0.30%	-1.09%	19.02%	6.98%	5.65%	8.43%	2.90%	0.74%

Kinerja Tahunan								
	2018	2017	2016	2015	2014	2013	2012	2011
MDEII (in USD)	-13.58%	16.03%	14.06%	-19.71%	27.17%	-19.67%	7.54%	n/a
PM ⁽²⁾	-8.16%	22.18%	15.58%	-19.47%	21.61%	-19.50%	8.97%	n/a

Keterangan

- 1) Kinerja disetahunkan (1 tahun = 365 hari) dan menggunakan metode compounding/majemuk (khusus untuk produk yang telah berumur lebih dari setahun sejak Tanggal Peluncuran).
- 2) Parameter yang digunakan adalah 85% IHSG + 15% NIFTY Index dalam Dolar AS.
- 3) Berdasarkan GICS (Global Industrials Classification Standard).
- 4) Nilai Aktiva Bersih/Unit sudah memperhitungkan biaya-biaya, diantaranya biaya yang terkait dengan transaksi dan penyelesaian transaksi serta administrasi dan pencatatan.

Ulasan Manajer Investasi

Sepanjang bulan April pasar saham Indonesia bergerak fluktuatif dibayangi oleh pelaksanaan pemilu dan rilis kinerja emiten kuartal satu, IHSG dalam denominasi USD menguat 0.23% sementara pasar saham India dalam denominasi USD menguat 0.68%. Penguatan pasar saham India didukung oleh kebijakan akomodatif bank sentral India dimana di bulan April bank sentral India memangkas suku bunga acuan untuk yang kedua kalinya di tahun ini menjadi 6.0%. Sesuai ekspektasi Bank Indonesia mempertahankan suku bunga acuan pada level 6.0%. Neraca perdagangan bulan Maret yang lebih baik dibandingkan estimasi – surplus USD540.20 juta – serta cadangan devisa yang terus meningkat memberikan dukungan bagi nilai tukar Rupiah. Sepanjang tahun ini Rupiah menguat 0.92% terhadap dolar AS. Laju inflasi di bulan April naik ke level 2.83% dari bulan sebelumnya 2.48%. Sektor consumer staples, real estate & industrials memberikan atribusi positif pada kinerja portofolio.

Sanggahan: Laporan ini dipersiapkan oleh PT Asuransi Jiwa Manulife Indonesia hanya untuk keperluan informasi dan tidak seharusnya digunakan sebagai penawaran penjualan atau permohonan pembelian. Meskipun laporan ini telah dipersiapkan dengan seksama, PT Asuransi Jiwa Manulife Indonesia tidak menjamin keakuratan, kecukupan atau kelengkapan informasi yang diberikan, serta tidak bertanggung jawab atas segala konsekuensi apapun yang timbul akibat dari tindakan yang dilakukan atas dasar informasi dalam laporan ini. Investasi pada instrumen pasar modal mengandung risiko termasuk namun tidak terbatas pada risiko pasar, risiko kredit, risiko perubahan tingkat suku bunga, risiko nilai tukar (khususnya untuk Dana yang memiliki alokasi pada instrumen investasi luar negeri dalam mata uang yang berbeda dengan mata uang Dana), risiko likuiditas dan risiko lainnya yang dapat menyebabkan fluktuasi kinerja. Oleh karena itu kinerja Dana tidak dijamin, nilai unit pernyataan dalam Dana dapat bertambah atau berkurang dan kinerja investasi masa lalu tidak mengindikasikan kinerja investasi di masa depan.

Manulife Indonesia

Didirikan pada tahun 1985, PT Asuransi Jiwa Manulife Indonesia (Manulife Indonesia) merupakan bagian dari Manulife Financial Corporation, grup penyedia layanan keuangan dari Kanada yang beroperasi di Asia, Kanada dan Amerika Serikat. Manulife Indonesia menawarkan beragam layanan keuangan termasuk asuransi jiwa, asuransi kecelakaan dan kesehatan, layanan investasi dan dana pensiun kepada nasabah individu maupun pelaku usaha di Indonesia. Melalui jaringan lebih dari 9.000 karyawan dan agen profesional yang tersebar di 23 kantor pemasaran, Manulife Indonesia melayani lebih dari 2,4 juta nasabah di Indonesia. PT Asuransi Jiwa Manulife Indonesia terdaftar dan diawasi oleh Otoritas Jasa Keuangan (OJK). Untuk informasi lebih lengkap mengenai Manulife Indonesia, termasuk tautan untuk mengikuti kami di Facebook atau Twitter, kunjungi www.manulife-indonesia.com