

MANULIFE PENDAPATAN TETAP KORPORASI

MEI 2018

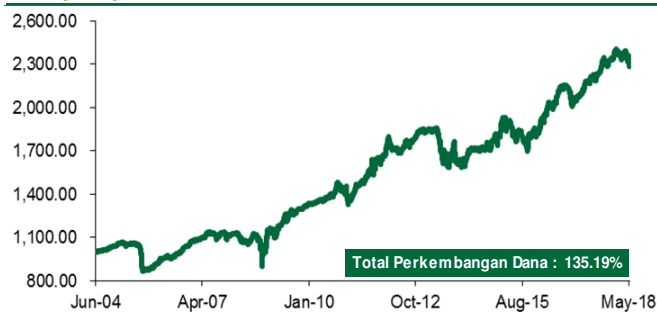
Tujuan Investasi

Bertujuan untuk mendapatkan hasil (return) yang stabil dengan memfokuskan pada keamanan modal dalam jangka medium sampai panjang, dengan menginvestasikan dananya pada instrumen pasar uang dan efek pendapatan tetap yang memiliki kualitas yang pada efek yang diterbitkan oleh korporasi dan Pemerintah.

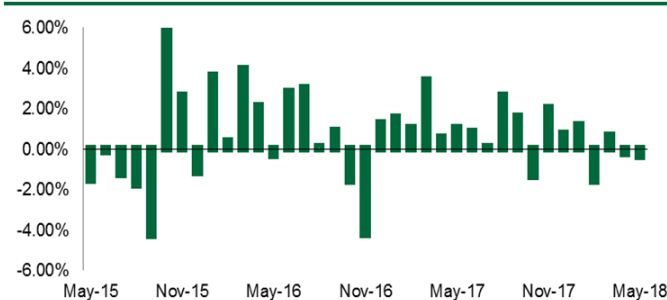
Informasi Dana

Tanggal Peluncuran	:	25 Jun 04
Jumlah Dana Kelolaan	:	Rp 229.752 miliar
Mata Uang	:	IDR
Jenis Dana	:	Pendapatan Tetap
Valuasi	:	Harian
Bank Kustodian	:	Deutsche Bank AG
Biaya Jasa Pengelolaan MI	:	2.00%
Nilai Aktiva Bersih / Unit	:	IDR 2,351.94
Kode Bloomberg	:	MANLIKO IJ

Kinerja Sejak Diluncurkan

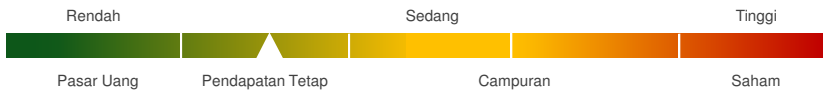


Kinerja Bulanan dalam 3 Tahun Terakhir



Klasifikasi Risiko

Klasifikasi risiko ditetapkan berdasarkan jenis dana.



Alokasi

Obligasi	:	Corp : 0 - 60 %	Obligasi Pemerintah	:	42.20%
	:	Gov : 40 - 100 %	Obligasi Korporasi	:	51.11%
Pasar Uang	:	0 - 20 %	Pasar Uang	:	6.69%

Portofolio

5 Besar Efek dalam Portofolio

- 1 SBSN Seri PBS004
- 2 Obligasi Berkelanjutan I Chandra Asri Petrochemical Tahap II Tahun 2018 Seri C
- 3 Obligasi I Indonesia Infrastructure Finance Tahun 2016 Seri A
- 4 Obligasi Berkelanjutan IV Adira Finance Tahap II Tahun 2018 Seri D
- 5 Obligasi Berkelanjutan III Waskita Karya Tahap II Tahun 2018 Seri B

Kinerja Dana

	Kinerja dalam IDR per (31/05/18)							
	1 Bulan	3 Bulan	6 Bulan	Tahun Berjalan	1 Thn	3 Thn ¹⁾	5 Thn ¹⁾	Sejak Diluncurkan ¹⁾
MPTK	-0.35%	0.11%	0.48%	-0.30%	6.52%	8.73%	5.32%	6.33%
PM ²⁾	-0.89%	-0.83%	0.31%	-1.29%	6.98%	10.16%	6.57%	6.60%

	Kinerja Tahunan							
	2017	2016	2015	2014	2013	2012	2011	2010
MPTK	15.21%	12.50%	0.92%	10.13%	-11.19%	10.22%	17.74%	7.82%
PM ²⁾	17.67%	14.68%	3.08%	13.33%	-13.28%	8.89%	5.30%	5.45%

Keterangan

- 1) Kinerja disetahunkan (1 tahun = 365 hari) dan menggunakan metode compounding/majemuk (khusus untuk produk yang telah berumur lebih dari setahun sejak Tanggal Peluncuran).
- 2) Parameter yang digunakan adalah BINDO Index sejak 01-Mei-16.

Ulasan Manajer Investasi

Di bulan Mei 2018, pasar obligasi Indonesia bergerak melemah dibayangi kenaikan imbal hasil US Treasury, pelemahan nilai tukar Rupiah dan aksi jual investor asing yang mencatatkan penjualan bersih bulanan senilai IDR11.42 triliun. Selama satu bulan kemarin imbal hasil obligasi pemerintah tenor 10 tahun sempat naik ke level 7.62%, sebelumnya akhirnya di akhir bulan turun ke level 6.99%. Langkah Bank Indonesia menaikkan suku bunga 7 Day Reverse Repo sebanyak dua kali di bulan Mei berhasil menopang pergerakan nilai tukar Rupiah. BINDO melemah 0.89%. Pada tinjauannya di akhir bulan Mei, lembaga pemeringkat S&P mempertahankan peringkat utang Indonesia pada investment grade BBB- dengan outlook stabil. Inflasi di bulan Mei turun menjadi 3.23% YoY, lebih rendah dibandingkan bulan sebelumnya 3.41% YoY.

Sanggahan: Laporan ini dipersiapkan oleh PT Asuransi Jiwa Manulife Indonesia hanya untuk keperluan informasi dan tidak seharusnya digunakan sebagai penawaran penjualan atau permohonan pembelian. Meskipun laporan ini telah dipersiapkan dengan seksama, PT Asuransi Jiwa Manulife Indonesia tidak menjamin keakuratan, kecukupan atau kelengkapan informasi yang diberikan, serta tidak bertanggung jawab atas segala konsekuensi apapun yang timbul akibat dari tindakan yang dilakukan atas dasar informasi dalam laporan ini. Investasi pada instrumen pasar modal mengandung risiko termasuk namun tidak terbatas pada risiko pasar, risiko kredit, risiko perubahan tingkat suku bunga, risiko nilai tukar (khususnya untuk Dana yang memiliki alokasi pada instrumen investasi luar negeri dalam mata uang yang berbeda dengan mata uang Dana), risiko likuiditas dan risiko lainnya yang dapat menyebabkan fluktuasi kinerja. Oleh karena itu kinerja Dana tidak dijamin, nilai unit pernyataan dalam Dana dapat bertambah atau berkurang dan kinerja investasi masa lalu tidak mengindikasikan kinerja investasi di masa depan.

Manulife Indonesia

Didirikan pada tahun 1985, PT Asuransi Jiwa Manulife Indonesia (Manulife Indonesia) merupakan bagian dari Manulife Financial Corporation, grup penyedia layanan keuangan dari Kanada yang beroperasi di Asia, Kanada dan Amerika Serikat. Manulife Indonesia menawarkan beragam layanan keuangan termasuk asuransi jiwa, asuransi kecelakaan dan kesehatan, layanan investasi dan dana pensiun kepada nasabah individu maupun pelaku usaha di Indonesia. Melalui jaringan lebih dari 10.000 karyawan dan agen profesional yang tersebar di 23 kantor pemasaran, Manulife Indonesia melayani lebih dari 2,2 juta nasabah di Indonesia. PT Asuransi Jiwa Manulife Indonesia terdaftar dan diawasi oleh Otoritas Jasa Keuangan (OJK). Untuk informasi lebih lengkap mengenai Manulife Indonesia, termasuk tautan untuk mengikuti kami di Facebook atau Twitter, kunjungi www.manulife-indonesia.com