

MANULIFE DANA PRIMA DINAMIS - MODERAT

MEI 2018

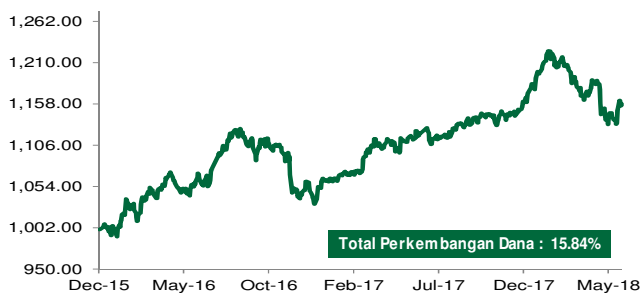
Tujuan Investasi

Bertujuan untuk menghasilkan pertumbuhan nilai modal dalam jangka panjang yang didukung dengan pengelolaan risiko penurunan pertumbuhan melalui strategi alokasi multi-aset yang dinamis di mana berbagai kelas aset disesuaikan alokasinya berdasarkan keputusan pengelolaan aktif yang berkesinambungan dari tim pengelola investasi.

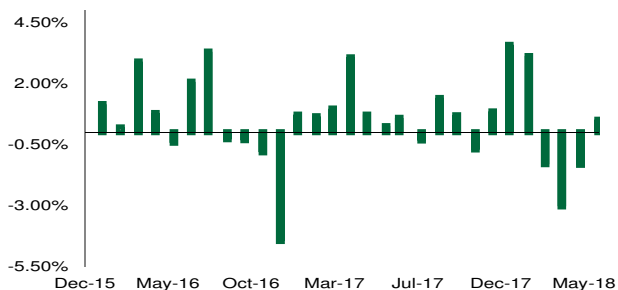
Informasi Dana

Tanggal Peluncuran	:	21 Dec 15
Jumlah Dana Kelolaan	:	Rp 37.701 miliar
Mata Uang	:	IDR
Jenis Dana	:	Campuran
Valuasi	:	Harian
Bank Kustodian	:	Bank DBS Indonesia
Biaya Jasa Pengelolaan MI	:	2.60%
Nilai Aktiva Bersih / Unit	:	IDR 1,158.36
Kode Bloomberg	:	MLIPRDM IJ

Kinerja Sejak Diluncurkan

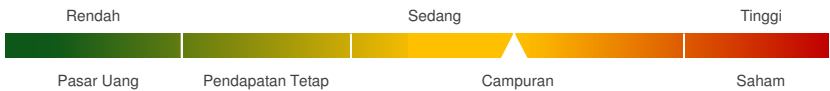


Kinerja Bulanan dalam 3 Tahun Terakhir



Klasifikasi Risiko

Klasifikasi risiko ditetapkan berdasarkan jenis dana.



Alokasi

Saham	:	0 - 79 %
Obligasi	:	0 - 79 %
Pasar Uang	:	0 - 79 %

Portofolio

Saham Dalam Negeri	:	33.48%
Saham Luar Negeri	:	6.02%
Obligasi Pemerintah	:	42.24%
Pasar Uang	:	14.86%

5 Besar Efek dalam Portofolio

- 1 Obligasi Negara Republik Indonesia Seri FR0057
- 2 Obligasi Negara Republik Indonesia Seri FR0067
- 3 Obligasi Negara Republik Indonesia Seri FR0075
- 4 Obligasi Negara Republik Indonesia Seri FR0047
- 5 Obligasi Negara Republik Indonesia Seri FR0065

Kinerja Dana

	Kinerja dalam IDR per (31/05/18)							
	1 Bulan	3 Bulan	6 Bulan	Tahun Berjalan	1 Thn	3 Thn ¹⁾	5 Thn ¹⁾	Sejak Diluncurkan ¹⁾
MDPMOD	0.52%	-3.82%	1.39%	-2.12%	3.93%	n/a	n/a	6.20%
PM ²⁾	-0.45%	-3.20%	0.75%	-2.16%	5.56%	n/a	n/a	10.61%

	Kinerja Tahunan							
	2017	2016	2015	2014	2013	2012	2011	2010
MDPMOD	12.31%	4.67%	n/a	n/a	n/a	n/a	n/a	n/a
PM ²⁾	15.33%	12.53%	n/a	n/a	n/a	n/a	n/a	n/a

Keterangan

- 1) Kinerja disetahunkan (1 tahun = 365 hari) dan menggunakan metode compounding/majemuk (khusus untuk produk yang telah berumur lebih dari setahun sejak Tanggal Peluncuran).
- 2) Parameter yang digunakan adalah 13.4% Indonesia Deposit Rate avg 1-month + 45% BINDO Index Total Return + 31.5% Jakarta SE Composite + 1.5% USD Deposit 1-month + 5% Barclays US Aggregate Total Return USD + 1.2% S&P 500 + 1.2% MSCI Japan, net of all fees, expenses and tax.

Ulasan Manajer Investasi

Di bulan Mei 2018, pasar finansial Indonesia bergerak fluktuatif, dibayangi sentimen negatif pasar finansial global, pelemahan nilai tukar Rupiah dan aksi jual investor asing. Guna meningkatkan stabilitas makroekonomi dan nilai tukar Rupiah suku bunga 7 Day Reverse Repo naik 50 basis poin dari 4.25% menjadi 4.75%. IHSG melemah 0.18% sementara BINDO melemah 0.89%. Investor asing di pasar saham membukukan penjualan bersih bulanan senilai IDR6.46 triliun, sementara di pasar obligasi mencatatkan penjualan bersih bulanan senilai IDR11.42 triliun. Pada tinjauannya di akhir bulan Mei, lembaga pemeringkat S&P mempertahankan peringkat utang Indonesia pada investment grade BBB- dengan outlook stabil. Inflasi di bulan Mei turun menjadi 3.23% YoY, lebih rendah dibandingkan bulan sebelumnya 3.41% YoY.

Sanggahan: Laporan ini dipersiapkan oleh PT Asuransi Jiwa Manulife Indonesia hanya untuk keperluan informasi dan tidak seharusnya digunakan sebagai penawaran penjualan atau permohonan pembelian. Meskipun laporan ini telah dipersiapkan dengan seksama, PT Asuransi Jiwa Manulife Indonesia tidak menjamin keakuratan, kecukupan atau kelengkapan informasi yang diberikan, serta tidak bertanggung jawab atas segala konsekuensi apapun yang timbul akibat dari tindakan yang dilakukan atas dasar informasi dalam laporan ini. Investasi pada instrumen pasar modal mengandung risiko termasuk namun tidak terbatas pada risiko pasar, risiko kredit, risiko perubahan tingkat suku bunga, risiko nilai tukar (khususnya untuk Dana yang memiliki alokasi pada instrumen investasi luar negeri dalam mata uang yang berbeda dengan mata uang Dana), risiko likuiditas dan risiko lainnya yang dapat menyebabkan fluktuasi kinerja. Oleh karena itu kinerja Dana tidak dijamin, nilai unit penyertaan dalam Dana dapat bertambah atau berkurang dan kinerja investasi masa lalu tidak mengindikasikan kinerja investasi di masa depan.

Manulife Indonesia

Didirikan pada tahun 1985, PT Asuransi Jiwa Manulife Indonesia (Manulife Indonesia) merupakan bagian dari Manulife Financial Corporation, grup penyedia layanan keuangan dari Kanada yang beroperasi di Asia, Kanada dan Amerika Serikat. Manulife Indonesia menawarkan beragam layanan keuangan termasuk asuransi jiwa, asuransi kecelakaan dan kesehatan, layanan investasi dan dana pensiun kepada nasabah individu maupun pelaku usaha di Indonesia. Melalui jaringan lebih dari 9.000 karyawan dan agen profesional yang tersebar di 23 kantor pemasaran, Manulife Indonesia melayani lebih dari 2,4 juta nasabah di Indonesia. PT Asuransi Jiwa Manulife Indonesia terdaftar dan diawasi oleh Otoritas Jasa Keuangan (OJK). Untuk informasi lebih lengkap mengenai Manulife Indonesia, termasuk tautan untuk mengikuti kami di Facebook atau Twitter, kunjungi www.manulife-indonesia.com