

MANULIFE DANA EKUITAS INDO - DEVELOPED

JUNI 2018

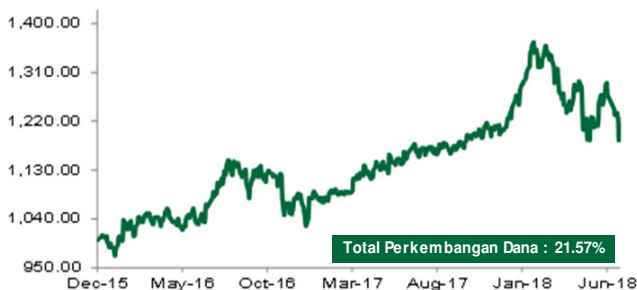
Tujuan Investasi

Bertujuan untuk menghasilkan pertumbuhan investasi yang relatif lebih unggul dalam jangka panjang dengan berinvestasi terutama pada saham-saham publik yang tercatat di Indonesia dan/atau efek luar negeri dengan eksposur ke pasar negara-negara maju.

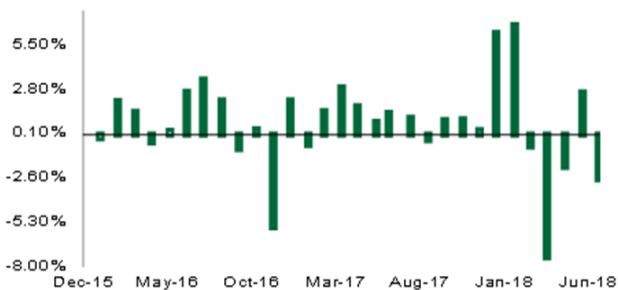
Informasi Dana

Tanggal Peluncuran	: 21 Dec 15
Jumlah Dana Kelolaan	: Rp 36.438 miliar
Mata Uang	: IDR
Jenis Dana	: Saham
Valuasi	: Harian
Bank Kustodian	: Bank DBS Indonesia
Biaya Jasa Pengelolaan MI	: 2.50%
Nilai Aktiva Bersih / Unit ⁴⁾	: IDR 1,215.69
Kode Bloomberg	: MLIEIDM IJ

Kinerja Sejak Diluncurkan

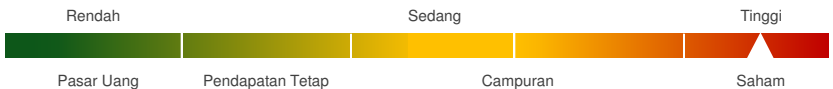


Kinerja Bulanan dalam 3 Tahun Terakhir



Klasifikasi Risiko

Klasifikasi risiko ditetapkan berdasarkan jenis dana.



Alokasi

Saham	: 80 - 100 %
Obligasi	: 0 - 20 %
Pasar Uang	: 0 - 20 %

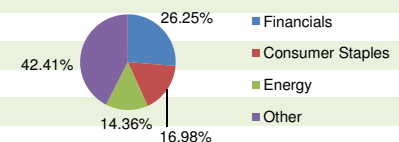
Portofolio

Saham Dalam Negeri	: 83.13%
Saham Luar Negeri	: 13.17%
Obligasi	: 0.00%
Pasar Uang	: 3.69%

5 Besar Efek dalam Portofolio

1	BANK CENTRAL ASIA	
2	BANK MANDIRI	
3	TELEKOMUNIKASI INDONESIA	42.41%
4	HM SAMPOERNA	
5	MGF - Japanese Growth Fund_I3 USD	

Alokasi Sektoral ³⁾



Kinerja Dana

Kinerja dalam IDR per (29/06/18)								
	1 Bulan	3 Bulan	6 Bulan	Tahun Berjalan	1 Thn	3 Thn ¹⁾	5 Thn ¹⁾	Sejak Diluncurkan ¹⁾
MDEID	-2.71%	-2.19%	-4.16%	-4.16%	4.61%	n/a	n/a	8.05%
PM ²⁾	-2.29%	-4.64%	-6.85%	-6.85%	1.99%	n/a	n/a	11.01%

Kinerja Tahunan								
	2017	2016	2015	2014	2013	2012	2011	2010
MDEID	17.51%	6.75%	n/a	n/a	n/a	n/a	n/a	n/a
PM ²⁾	20.20%	13.34%	n/a	n/a	n/a	n/a	n/a	n/a

Keterangan

- 1) Kinerja disetahunkan (1 tahun = 365 hari) dan menggunakan metode compounding/majemuk (khusus untuk produk yang telah berumur lebih dari setahun sejak Tanggal Peluncuran).
- 2) Parameter yang digunakan adalah 85% JCI Index + 15% FTSE Developed Index.
- 3) Berdasarkan GICS (Global Industrials Classification Standard).
- 4) Nilai Aktiva Bersih/Unit sudah memperhitungkan biaya-biaya, diantaranya biaya yang terkait dengan transaksi dan penyelesaian transaksi serta administrasi dan pencatatan.

Ulasan Manajer Investasi

Pasar saham Indonesia bergerak melemah di bulan Juni 2018 dibayangi oleh sentimen negatif dari pasar global. Tensi dagang meningkat antara Amerika Serikat dengan negara mitra dagangnya antar lain China, Uni Eropa, dan Kanada memberikan ketidakpastian bagi pasar finansial. Sementara itu ekspektasi pertumbuhan ekonomi Amerika Serikat yang membaik dan kenaikan suku bunga The Fed mendorong penguatan USD terhadap mata uang global, menambah tekanan bagi pasar negara berkembang. Di pasar domestik, nilai tukar Rupiah melemah 3.12% ke level IDR14,330 per USD, mendorong Bank Indonesia untuk menaikkan suku bunga acuan sebesar 50 bps menjadi 5.25% dan melakukan relaksasi kebijakan kredit properti, untuk menjaga stabilitas Rupiah dan tetap mendorong ekonomi. IHSG melemah 3.08% di bulan Juni, dan indeks FTSE Developed Market dalam IDR menguat 2.18%. Investor asing membukukan penjualan bersih senilai IDR5.3 triliun di pasar saham Indonesia. Kinerja portofolio lebih rendah dari tolok ukur di bulan Juni didukung oleh penempatan pada sektor Energy dan Consumer Discretionary.

Sanggahan: Laporan ini dipersiapkan oleh PT Asuransi Jiwa Manulife Indonesia hanya untuk keperluan informasi dan tidak seharusnya digunakan sebagai penawaran penjualan atau permohonan pembelian. Meskipun laporan ini telah dipersiapkan dengan seksama, PT Asuransi Jiwa Manulife Indonesia tidak menjamin keakuratan, kecukupan atau kelengkapan informasi yang diberikan, serta tidak bertanggung jawab atas segala konsekuensi apapun yang timbul akibat dari tindakan yang dilakukan atas dasar informasi dalam laporan ini. Investasi pada instrumen pasar modal mengandung risiko termasuk namun tidak terbatas pada risiko pasar, risiko kredit, risiko perubahan tingkat suku bunga, risiko nilai tukar (khususnya untuk Dana yang memiliki alokasi pada instrumen investasi luar negeri dalam mata uang yang berbeda dengan mata uang Dana), risiko likuiditas dan risiko lainnya yang dapat menyebabkan fluktuasi kinerja. Oleh karena itu kinerja Dana tidak dijamin, nilai unit penyertaan dalam Dana dapat bertambah atau berkurang dan kinerja investasi masa lalu tidak mengindikasikan kinerja investasi di masa depan.

Manulife Indonesia

Didirikan pada tahun 1985, PT Asuransi Jiwa Manulife Indonesia (Manulife Indonesia) merupakan bagian dari Manulife Financial Corporation, grup penyedia layanan keuangan dari Kanada yang beroperasi di Asia, Kanada dan Amerika Serikat. Manulife Indonesia menawarkan beragam layanan keuangan termasuk asuransi jiwa, asuransi kecelakaan dan kesehatan, layanan investasi dan dana pensiun kepada nasabah individu maupun pelaku usaha di Indonesia. Melalui jaringan lebih dari 9.000 karyawan dan agen profesional yang tersebar di 23 kantor pemasaran, Manulife Indonesia melayani lebih dari 2,4 juta nasabah di Indonesia. PT Asuransi Jiwa Manulife Indonesia terdaftar dan diawasi oleh Otoritas Jasa Keuangan (OJK). Untuk informasi lebih lengkap mengenai Manulife Indonesia, termasuk tautan untuk mengikuti kami di Facebook atau Twitter, kunjungi www.manulife-indonesia.com