

MANULIFE DANA PRIMA DINAMIS - MODERAT

JULI 2018

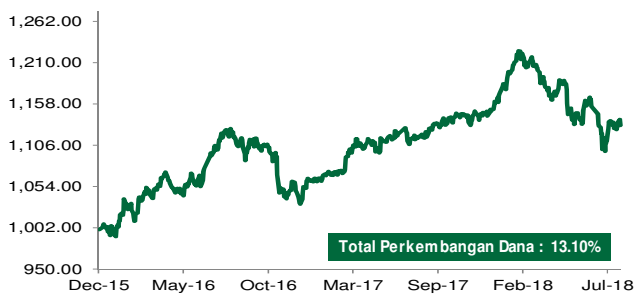
Tujuan Investasi

Bertujuan untuk menghasilkan pertumbuhan nilai modal dalam jangka panjang yang didukung dengan pengelolaan risiko penurunan pertumbuhan melalui strategi alokasi multi-aset yang dinamis di mana berbagai kelas aset disesuaikan alokasinya berdasarkan keputusan pengelolaan aktif yang berkesinambungan dari tim pengelola investasi.

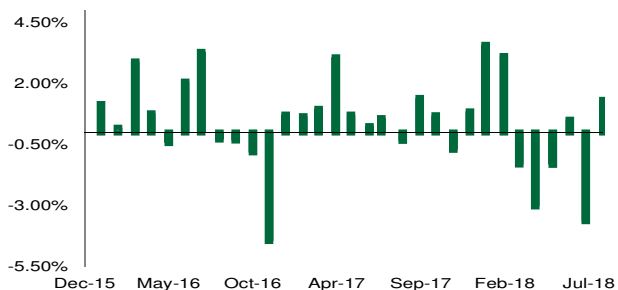
Informasi Dana

Tanggal Peluncuran	:	21 Dec 15
Jumlah Dana Kelolaan	:	Rp 37.111 miliar
Mata Uang	:	IDR
Jenis Dana	:	Campuran
Valuasi	:	Harian
Bank Kustodian	:	Bank DBS Indonesia
Biaya Jasa Pengelolaan MI	:	2.60%
Nilai Aktiva Bersih / Unit ³⁾	:	IDR 1,130.98
Kode Bloomberg	:	MLIPRDM IJ

Kinerja Sejak Diluncurkan

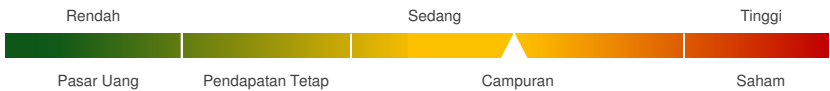


Kinerja Bulanan dalam 3 Tahun Terakhir



Klasifikasi Risiko

Klasifikasi risiko ditetapkan berdasarkan jenis dana.



Alokasi

Saham	:	0 - 79 %
Obligasi	:	0 - 79 %
Pasar Uang	:	0 - 79 %

Portofolio

Saham Dalam Negeri	:	34.03%
Saham Luar Negeri	:	4.14%
Obligasi Pemerintah	:	44.11%
Pasar Uang	:	15.03%

5 Besar Efek dalam Portofolio

- 1 Obligasi Negara Republik Indonesia Seri FR0072
- 2 Obligasi Negara Republik Indonesia Seri FR0075
- 3 SBSN Seri PBS004
- 4 Obligasi Negara Republik Indonesia Seri FR0047
- 5 BANK CENTRAL ASIA

Kinerja Dana

Kinerja dalam IDR per (31/07/18)								
	1 Bulan	3 Bulan	6 Bulan	Tahun Berjalan	1 Thn	3 Thn ¹⁾	5 Thn ¹⁾	Sejak Diluncurkan ¹⁾
MDPMOD	1.32%	-1.86%	-7.33%	-4.44%	1.22%	n/a	n/a	4.83%
PM ²⁾	1.29%	-1.50%	-4.88%	-3.19%	3.18%	n/a	n/a	9.45%

Kinerja Tahunan								
	2017	2016	2015	2014	2013	2012	2011	2010
MDPMOD	12.31%	4.67%	n/a	n/a	n/a	n/a	n/a	n/a
PM ²⁾	15.33%	12.53%	n/a	n/a	n/a	n/a	n/a	n/a

Keterangan

- 1) Kinerja disetahunkan (1 tahun = 365 hari) dan menggunakan metode compounding/majemuk (khusus untuk produk yang telah berumur lebih dari setahun sejak Tanggal Peluncuran).
- 2) Parameter yang digunakan adalah 13.4% Indonesia Deposit Rate avg 1-month + 45% BINDO Index Total Return + 31.5% Jakarta SE Composite + 1.5% USD Deposit 1-month + 5% Barclays US Aggregate Total Return USD + 1.2% S&P 500 + 1.2% MSCI Japan, net of all fees, expenses and tax.
- 3) Nilai Aktiva Bersih/Unit sudah memperhitungkan biaya-biaya, diantaranya biaya yang terkait dengan transaksi dan penyelesaian transaksi serta administrasi dan pencatatan.

Ulasan Manajer Investasi

Di bulan Juli 2018, sentimen pasar membaik seiring redanya ketegangan perdagangan antara Amerika Serikat dan Eropa, IHSG menguat 2.37%. Investor asing di pasar saham membukukan pembelian bersih bulanan senilai IDR778.69 miliar, yang merupakan angka positif pertama sejak awal tahun ini. Sementara setelah terkoreksi tiga bulan berturut-turut, pasar obligasi Indonesia berbalik arah menguat 0.85%. Kinerja positif pasar obligasi Indonesia didukung oleh data neraca perdagangan bulan Juni yang menunjukkan perbaikan yakni surplus sebesar USD1.74 miliar. Investor asing di pasar obligasi membukukan pembelian bersih bulanan senilai IDR9.11 triliun. Sesuai perkiraan, dalam rapat bulan Juli Bank Indonesia mempertahankan tingkat suku bunga acuan. Secara persentase kepemilikan asing terhadap pasar obligasi Indonesia turun menjadi 37.70% dari 37.79% bulan sebelumnya. Kinerja portofolio yang lebih tinggi dibandingkan dengan tolok ukur disebabkan oleh penempatan pada pasar saham Indonesia dan obligasi Amerika Serikat.

Sanggahan: Laporan ini dipersiapkan oleh PT Asuransi Jiwa Manulife Indonesia hanya untuk keperluan informasi dan tidak seharusnya digunakan sebagai penawaran penjualan atau permohonan pembelian. Meskipun laporan ini telah dipersiapkan dengan seksama, PT Asuransi Jiwa Manulife Indonesia tidak menjamin keakuratan, kecukupan atau kelengkapan informasi yang diberikan, serta tidak bertanggung jawab atas segala konsekuensi apapun yang timbul akibat dari tindakan yang dilakukan atas dasar informasi dalam laporan ini. Investasi pada instrumen pasar modal mengandung risiko termasuk namun tidak terbatas pada risiko pasar, risiko kredit, risiko perubahan tingkat suku bunga, risiko nilai tukar (khususnya untuk Dana yang memiliki alokasi pada instrumen investasi luar negeri dalam mata uang yang berbeda dengan mata uang Dana), risiko likuiditas dan risiko lainnya yang dapat menyebabkan fluktuasi kinerja. Oleh karena itu kinerja Dana tidak dijamin, nilai unit penyertaan dalam Dana dapat bertambah atau berkurang dan kinerja investasi masa lalu tidak mengindikasikan kinerja investasi di masa depan.

Manulife Indonesia

Didirikan pada tahun 1985, PT Asuransi Jiwa Manulife Indonesia (Manulife Indonesia) merupakan bagian dari Manulife Financial Corporation, grup penyedia layanan keuangan dari Kanada yang beroperasi di Asia, Kanada dan Amerika Serikat. Manulife Indonesia menawarkan beragam layanan keuangan termasuk asuransi jiwa, asuransi kecelakaan dan kesehatan, layanan investasi dan dana pensiun kepada nasabah individu maupun pelaku usaha di Indonesia. Melalui jaringan lebih dari 9.000 karyawan dan agen profesional yang tersebar di 23 kantor pemasaran, Manulife Indonesia melayani lebih dari 2,4 juta nasabah di Indonesia. PT Asuransi Jiwa Manulife Indonesia terdaftar dan diawasi oleh Otoritas Jasa Keuangan (OJK). Untuk informasi lebih lengkap mengenai Manulife Indonesia, termasuk tautan untuk mengikuti kami di Facebook atau Twitter, kunjungi www.manulife-indonesia.com