

## MANULIFE DANA EKUITAS INDONESIA INDIA - USD

JULI 2018

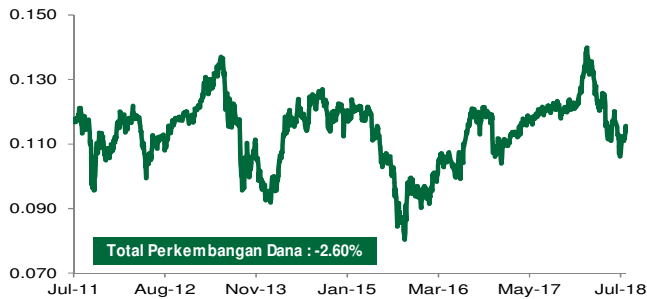
### Tujuan Investasi

Bertujuan untuk menghasilkan kenaikan nilai modal melalui investasi jangka menengah hingga jangka panjang pada saham-saham yang tercatat di Indonesia dan/atau saham-saham perusahaan yang tercatat di bursa efek India yang memperoleh sebagian besar pendapatannya dari India.

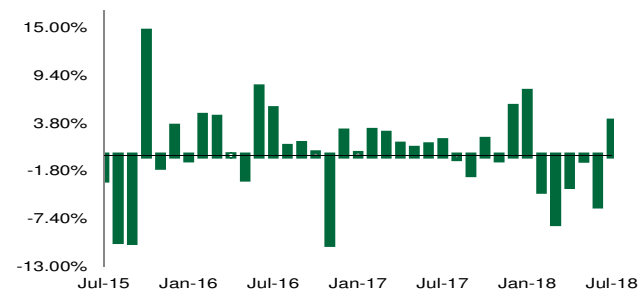
### Informasi Dana

Tanggal Peluncuran	:	1 Jul 11
Jumlah Dana Kelolaan	:	USD 42,759,612.63
Mata Uang	:	USD
Jenis Dana	:	Saham
Valuasi	:	Harian
Bank Kustodian	:	Standard Chartered Bank
Biaya Jasa Pengelolaan MI	:	2.50%
Nilai Aktiva Bersih / Unit <sup>4)</sup>	:	USD 0.11
Kode Bloomberg	:	MLLDEIU IJ

### Kinerja Sejak Diluncurkan

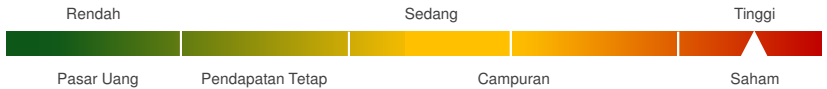


### Kinerja Bulanan dalam 3 Tahun Terakhir



### Klasifikasi Risiko

Klasifikasi risiko ditetapkan berdasarkan jenis dana.



### Alokasi

Saham	:	80 - 100 %
Pasar Uang	:	0 - 20 %

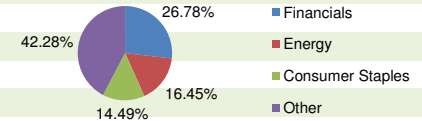
### Portofolio

Saham Indonesia	:	79.54%
Saham India	:	16.19%
Pasar Uang	:	4.27%

### 5 Besar Efek dalam Portofolio

1	ASTRA INTERNATIONAL	
2	BANK CENTRAL ASIA	
3	TELEKOMUNIKASI INDONESIA	42.28%
4	UNITED TRACTORS	
5	HM SAMPOERNA	14.49%

### Alokasi Sektorial <sup>3)</sup>



### Kinerja Dana

	Kinerja dalam USD per (31/07/18)							
	1 Bulan	3 Bulan	6 Bulan	Tahun Berjalan	1 Thn	3 Thn <sup>1)</sup>	5 Thn <sup>1)</sup>	Sejak Diluncurkan <sup>1)</sup>
MDEII (in USD)	3.96%	-2.58%	-17.03%	-10.85%	-6.82%	3.68%	-0.43%	-0.37%
PM <sup>2)</sup>	2.15%	-3.22%	-14.66%	-10.00%	-4.19%	5.61%	0.51%	-0.42%

	Kinerja Tahunan							
	2017	2016	2015	2014	2013	2012	2011	2010
MDEII (in USD)	16.03%	14.06%	-19.71%	27.17%	-19.67%	7.54%	n/a	n/a
PM <sup>2)</sup>	22.18%	15.58%	-19.47%	21.61%	-19.50%	8.97%	n/a	n/a

### Keterangan

- 1) Kinerja disetahunkan (1 tahun = 365 hari) dan menggunakan metode compounding/majemuk (khusus untuk produk yang telah berumur lebih dari setahun sejak Tanggal Peluncuran).
- 2) Parameter yang digunakan adalah 85% IHSG + 15% NIFTY Index dalam Dolar AS.
- 3) Berdasarkan GICS (Global Industrials Classification Standard).
- 4) Nilai Aktiva Bersih/Unit sudah memperhitungkan biaya-biaya, diantaranya biaya yang terkait dengan transaksi dan penyelesaian transaksi serta administrasi dan pencatatan.

### Ulasan Manajer Investasi

Di bulan Juli 2018, sentimen pasar membaik seiring redanya ketegangan perdagangan antara Amerika Serikat dan Eropa, IHSG dalam denominasi USD menguat 1.46% sementara pasar saham India dalam denominasi USD menguat 6.02%. Investor asing di pasar saham membukukan pembelian bersih bulanan senilai IDR778.69 miliar, yang merupakan angka positif pertama sejak awal tahun ini. Selama satu bulan Rupiah melemah 0.59% ke level IDR14,414 per Dolar AS. Inflasi di bulan Juli tercatat naik menjadi 3.18% YoY, lebih tinggi dibandingkan bulan sebelumnya 3.12% YoY. Kinerja portofolio yang lebih tinggi dibandingkan dengan tolok ukur disebabkan oleh penempatan pada beberapa sektor antara lain consumer discretionary, materials dan energy.

**Sanggahan:** Laporan ini dipersiapkan oleh PT Asuransi Jiwa Manulife Indonesia hanya untuk keperluan informasi dan tidak seharusnya digunakan sebagai penawaran penjualan atau permohonan pembelian. Meskipun laporan ini telah dipersiapkan dengan seksama, PT Asuransi Jiwa Manulife Indonesia tidak menjamin keakuratan, kecukupan atau kelengkapan informasi yang diberikan, serta tidak bertanggung jawab atas segala konsekuensi apapun yang timbul akibat dari tindakan yang dilakukan atas dasar informasi dalam laporan ini. Investasi pada instrumen pasar modal mengandung risiko termasuk namun tidak terbatas pada risiko pasar, risiko kredit, risiko perubahan tingkat suku bunga, risiko nilai tukar (khususnya untuk Dana yang memiliki alokasi pada instrumen investasi luar negeri dalam mata uang yang berbeda dengan mata uang Dana), risiko likuiditas dan risiko lainnya yang dapat menyebabkan fluktuasi kinerja. Oleh karena itu kinerja Dana tidak dijamin, nilai unit pernyataan dalam Dana dapat bertambah atau berkurang dan kinerja investasi masa lalu tidak mengindikasikan kinerja investasi di masa depan.

### Manulife Indonesia

Didirikan pada tahun 1985, PT Asuransi Jiwa Manulife Indonesia (Manulife Indonesia) merupakan bagian dari Manulife Financial Corporation, grup penyedia layanan keuangan dari Kanada yang beroperasi di Asia, Kanada dan Amerika Serikat. Manulife Indonesia menawarkan beragam layanan keuangan termasuk asuransi jiwa, asuransi kecelakaan dan kesehatan, layanan investasi dan dana pensiun kepada nasabah individu maupun pelaku usaha di Indonesia. Melalui jaringan lebih dari 9.000 karyawan dan agen profesional yang tersebar di 23 kantor pemasaran, Manulife Indonesia melayani lebih dari 2,4 juta nasabah di Indonesia. PT Asuransi Jiwa Manulife Indonesia terdaftar dan diawasi oleh Otoritas Jasa Keuangan (OJK). Untuk informasi lebih lengkap mengenai Manulife Indonesia, termasuk tautan untuk mengikuti kami di Facebook atau Twitter, kunjungi [www.manulife-indonesia.com](http://www.manulife-indonesia.com)