

MANULIFE DANA EKUITAS INDONESIA CHINA - IDR

AGUSTUS 2018

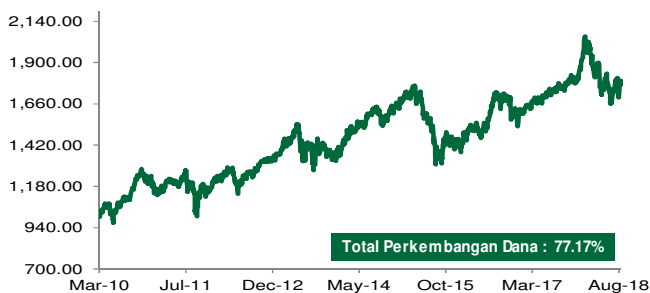
Tujuan Investasi

Bertujuan untuk menghasilkan kenaikan nilai modal melalui investasi jangka menengah hingga jangka panjang pada saham-saham yang tercatat di Indonesia dan/atau saham-saham perusahaan yang tercatat di bursa efek Hong Kong yang memperoleh sebagian besar pendapatannya dari Cina.

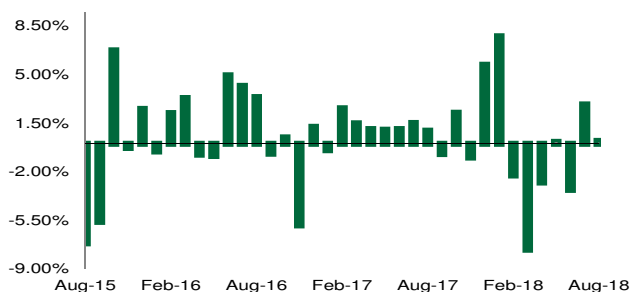
Informasi Dana

| | |
|------------------------------------------|---------------------|
| Tanggal Peluncuran | : 3 Mar 10 |
| Jumlah Dana Kelolaan | : Rp 413.855 miliar |
| Mata Uang | : IDR |
| Jenis Dana | : Saham |
| Valuasi | : Harian |
| Bank Kustodian | : Deutsche Bank AG |
| Biaya Jasa Pengelolaan MI | : 2.50% |
| Nilai Aktiva Bersih / Unit ⁴⁾ | : IDR 1,771.67 |
| Kode Bloomberg | : MLLDECI IJ |

Kinerja Sejak Diluncurkan

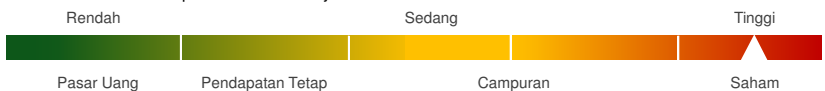


Kinerja Bulanan dalam 3 Tahun Terakhir



Klasifikasi Risiko

Klasifikasi risiko ditetapkan berdasarkan jenis dana.



Alokasi

| | |
|------------|--------------|
| Saham | : 80 - 100 % |
| Pasar Uang | : 0 - 20 % |

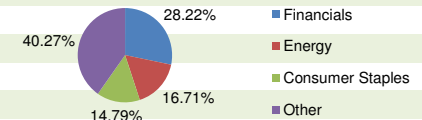
Portofolio

| | |
|-----------------|----------|
| Saham Indonesia | : 84.73% |
| Saham China | : 14.77% |
| Pasar Uang | : 0.51% |

5 Besar Efek dalam Portofolio

| | |
|-------------------------|--------|
| 1 BANK CENTRAL ASIA | |
| 2 ASTRA INTERNATIONAL | |
| 3 UNITED TRACTORS | 40.27% |
| 4 BANK MANDIRI | |
| 5 BANK RAKYAT INDONESIA | |

Alokasi Sektorial ³⁾



Kinerja Dana

| | Kinerja dalam IDR per (31/08/18) | | | | | | | |
|------------------|----------------------------------|---------|---------|----------------|-------|---------------------|---------------------|---------------------------------|
| | 1 Bulan | 3 Bulan | 6 Bulan | Tahun Berjalan | 1 Thn | 3 Thn ¹⁾ | 5 Thn ¹⁾ | Sejak Diluncurkan ¹⁾ |
| MDEIC (in IDR) | 0.22% | -0.35% | -10.40% | -5.63% | 0.23% | 7.82% | 5.92% | 6.96% |
| PM ²⁾ | 1.50% | 0.08% | -8.00% | -4.22% | 4.12% | 10.14% | 8.25% | 9.73% |

| | Kinerja Tahunan | | | | | | | |
|------------------|-----------------|--------|---------|--------|-------|--------|--------|------|
| | 2017 | 2016 | 2015 | 2014 | 2013 | 2012 | 2011 | 2010 |
| MDEIC (in IDR) | 16.32% | 10.90% | -12.09% | 21.22% | 2.11% | 13.58% | -3.18% | n/a |
| PM ²⁾ | 22.14% | 12.59% | -10.44% | 20.26% | 3.16% | 15.14% | 0.77% | n/a |

Keterangan

- 1) Kinerja disetahunkan (1 tahun = 365 hari) dan menggunakan metode compounding/majemuk (khusus untuk produk yang telah berumur lebih dari setahun sejak Tanggal Peluncuran).
- 2) Parameter yang digunakan adalah 85% IHSG + 15% Hang Seng Mainland 25 Index dalam Rupiah.
- 3) Berdasarkan GICS (Global Industrials Classification Standard).
- 4) Nilai Aktiva Bersih/Unit sudah memperhitungkan biaya-biaya, diantaranya biaya yang terkait dengan transaksi dan penyelesaian transaksi serta administrasi dan pencatatan.

Ulasan Manajer Investasi

Pasar saham bergerak fluktuatif di bulan Agustus 2018 dipengaruhi oleh faktor sentimen global. Di awal bulan pasar bergerak negatif dibayangi oleh kekhawatiran kondisi krisis ekonomi Turki. Memasuki akhir bulan sentimen pasar membaik didukung oleh optimisme dari perkembangan positif negosiasi dagang antara Amerika Serikat dan Meksiko. IHSG ditutup menguat 1.38% di bulan Agustus, dan pasar saham China dalam IDR juga menguat 2.04%. Nilai tukar Rupiah melemah 2.05% ke level IDR14,710 per USD di tengah tekanan bagi pasar negara berkembang. Untuk menjaga stabilitas Rupiah, Bank Indonesia menaikkan suku bunga dari 5.25% menjadi 5.50%, kenaikan keempat tahun ini. Kinerja portofolio lebih rendah dibandingkan tolok ukur di bulan Agustus disebabkan oleh penempatan pada sektor Real Estate dan Materials.

Sanggahan: Laporan ini dipersiapkan oleh PT Asuransi Jiwa Manulife Indonesia hanya untuk keperluan informasi dan tidak seharusnya digunakan sebagai penawaran penjualan atau permohonan pembelian. Meskipun laporan ini telah dipersiapkan dengan seksama, PT Asuransi Jiwa Manulife Indonesia tidak menjamin keakuratan, kecukupan atau kelengkapan informasi yang diberikan, serta tidak bertanggung jawab atas segala konsekuensi apapun yang timbul akibat dari tindakan yang dilakukan atas dasar informasi dalam laporan ini. Investasi pada instrumen pasar modal mengandung risiko termasuk namun tidak terbatas pada risiko pasar, risiko kredit, risiko perubahan tingkat suku bunga, risiko nilai tukar (khususnya untuk Dana yang memiliki alokasi pada instrumen investasi luar negeri dalam mata uang yang berbeda dengan mata uang Dana), risiko likuiditas dan risiko lainnya yang dapat menyebabkan fluktuasi kinerja. Oleh karena itu kinerja Dana tidak dijamin, nilai unit pernyataan dalam Dana dapat bertambah atau berkurang dan kinerja investasi masa lalu tidak mengindikasikan kinerja investasi di masa depan.

Manulife Indonesia

Didirikan pada tahun 1985, PT Asuransi Jiwa Manulife Indonesia (Manulife Indonesia) merupakan bagian dari Manulife Financial Corporation, grup penyedia layanan keuangan dari Kanada yang beroperasi di Asia, Kanada dan Amerika Serikat. Manulife Indonesia menawarkan beragam layanan keuangan termasuk asuransi jiwa, asuransi kecelakaan dan kesehatan, layanan investasi dan dana pensiun kepada nasabah individu maupun pelaku usaha di Indonesia. Melalui jaringan lebih dari 9.000 karyawan dan agen profesional yang tersebar di 23 kantor pemasaran, Manulife Indonesia melayani lebih dari 2,4 juta nasabah di Indonesia. PT Asuransi Jiwa Manulife Indonesia terdaftar dan diawasi oleh Otoritas Jasa Keuangan (OJK). Untuk informasi lebih lengkap mengenai Manulife Indonesia, termasuk tautan untuk mengikuti kami di Facebook atau Twitter, kunjungi www.manulife-indonesia.com