

MANULIFE DANA EKUITAS ASIA PASIFIK - USD

AGUSTUS 2018

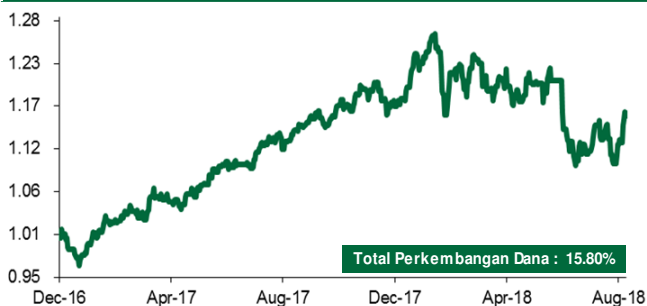
Tujuan Investasi

Bertujuan untuk memberikan pertumbuhan nilai modal dalam jangka panjang dengan berinvestasi terutama pada instrumen luar negeri dengan komposisi sebesar 80% - 100% pada efek ekuitas yang dijual melalui penawaran umum dan/atau diperdagangkan di Bursa Efek di wilayah Asia Pasifik.

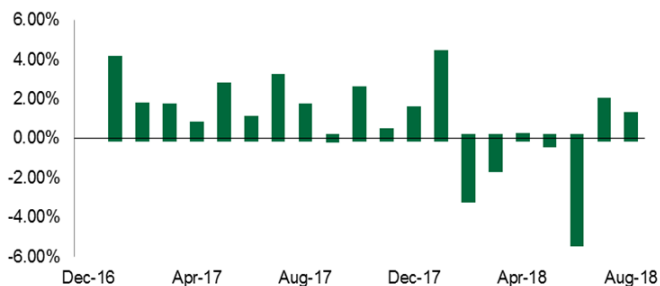
Informasi Dana

| | |
|--|----------------------|
| Tanggal Peluncuran | : 5 Dec 16 |
| Jumlah Dana Kelolaan | : USD 88,933,923.72 |
| Mata Uang | : USD |
| Jenis Dana | : Saham |
| Valuasi | : Harian |
| Bank Kustodian | : Bank DBS Indonesia |
| Biaya Jasa Pengelolaan MI | : 2.50% |
| Nilai Aktiva Bersih / Unit ³⁾ | : USD 1.1580 |
| Kode Bloomberg | : MAAPUSD J |

Kinerja Sejak Diluncurkan

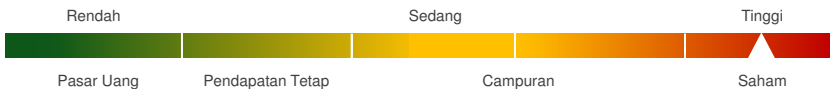


Kinerja Bulanan dalam 3 Tahun Terakhir



Klasifikasi Risiko

Klasifikasi risiko ditetapkan berdasarkan jenis dana.



Alokasi

| | |
|------------|--------------|
| Saham | : 80 - 100 % |
| Obligasi | : 0 - 20 % |
| Pasar Uang | : 0 - 20 % |

Portofolio³⁾

| | |
|--------------------|----------|
| Saham Dalam Negeri | : 3.96% |
| Saham Luar Negeri | : 94.38% |
| Pasar Uang | : 1.67% |

5 Besar Efek dalam Portofolio

- 1 TAIWAN SEMICONDUCTOR MANUFACTURE
- 2 SAMSUNG ELECTRONICS CO LTD
- 3 BHP BILLITON LIMITED
- 4 CNOOC LTD
- 5 SK HYNIX INC

Kinerja Dana

| | Kinerja dalam USD per (31/08/18) | | | | | | | |
|------------------|----------------------------------|---------|---------|----------------|-------|---------------------|---------------------|---------------------------------|
| | 1 Bulan | 3 Bulan | 6 Bulan | Tahun Berjalan | 1 Thn | 3 Thn ¹⁾ | 5 Thn ¹⁾ | Sejak Diluncurkan ¹⁾ |
| MDEAP (USD) | 1.12% | -2.46% | -4.11% | -3.05% | 1.06% | n/a | n/a | 8.81% |
| PM ²⁾ | -0.05% | -3.13% | -5.38% | -4.29% | 3.36% | n/a | n/a | 16.27% |

| | Kinerja Tahunan | | | | | | | |
|------------------|-----------------|------|------|------|------|------|------|------|
| | 2017 | 2016 | 2015 | 2014 | 2013 | 2012 | 2011 | 2010 |
| MDEAP (USD) | 25.06% | n/a | n/a | n/a | n/a | n/a | n/a | n/a |
| PM ²⁾ | 36.63% | n/a | n/a | n/a | n/a | n/a | n/a | n/a |

Keterangan

- 1) Kinerja disetahunkan (1 tahun = 365 hari) dan menggunakan metode compounding/majemuk (khusus untuk produk yang telah berumur lebih dari setahun sejak Tanggal Peluncuran).
- 2) Parameter yang digunakan adalah FTSE Sharia Asia Pacific ex Japan dalam Dolar AS.
- 3) Nilai Aktiva Bersih/Unit sudah memperhitungkan biaya-biaya, diantaranya biaya yang terkait dengan transaksi dan penyelesaian transaksi serta administrasi dan pencatatan.

Ulasan Manajer Investasi

Pasar saham Asia Pasifik bergerak fluktuatif di bulan Agustus 2018 dipengaruhi oleh berbagai faktor global. Di awal bulan pasar bergerak negatif dibayangi oleh kekhawatiran kondisi krisis ekonomi Turki. Memasuki akhir bulan sentimen pasar membaik didukung oleh perkembangan positif negosiasi dagang antara Amerika Serikat dan Meksiko, mengurangi kekhawatiran eskalasi konflik dagang. Indeks FTSE Sharia Asia Pacific ex Japan melemah 0.05% di bulan Agustus. Kinerja portofolio unggul dibandingkan tolok ukur di bulan Agustus disebabkan oleh penempatan pada sektor Telecommunication dan Consumer Discretionary. Berdasarkan kawasan, penempatan pada saham Hong Kong dan Korea Selatan juga memberikan kontribusi positif terhadap portofolio.

Sanggahan: Laporan ini dipersiapkan oleh PT Asuransi Jiwa Manulife Indonesia hanya untuk keperluan informasi dan tidak seharusnya digunakan sebagai penawaran penjualan atau permohonan pembelian. Meskipun laporan ini telah dipersiapkan dengan seksama, PT Asuransi Jiwa Manulife Indonesia tidak menjamin keakuratan, kecukupan atau kelengkapan informasi yang diberikan, serta tidak bertanggung jawab atas segala konsekuensi apapun yang timbul akibat dari tindakan yang dilakukan atas dasar informasi dalam laporan ini. Investasi pada instrumen pasar modal mengandung risiko termasuk namun tidak terbatas pada risiko pasar, risiko kredit, risiko perubahan tingkat suku bunga, risiko nilai tukar (khususnya untuk Dana yang memiliki alokasi pada instrumen investasi luar negeri dalam mata uang yang berbeda dengan mata uang Dana), risiko likuiditas dan risiko lainnya yang dapat menyebabkan fluktuasi kinerja. Oleh karena itu kinerja Dana tidak dijamin, nilai unit penyertaan dalam Dana dapat bertambah atau berkurang dan kinerja investasi masa lalu tidak mengindikasikan kinerja investasi di masa depan.

Manulife Indonesia

Didirikan pada tahun 1985, PT Asuransi Jiwa Manulife Indonesia (Manulife Indonesia) merupakan bagian dari Manulife Financial Corporation, grup penyedia layanan keuangan dari Kanada yang beroperasi di Asia, Kanada dan Amerika Serikat. Manulife Indonesia menawarkan beragam layanan keuangan termasuk asuransi jiwa, asuransi kecelakaan dan kesehatan, layanan investasi dan dana pensiun kepada nasabah individu maupun pelaku usaha di Indonesia. Melalui jaringan lebih dari 10.000 karyawan dan agen profesional yang tersebar di 23 kantor pemasaran, Manulife Indonesia melayani lebih dari 2,2 juta nasabah di Indonesia.

PT Asuransi Jiwa Manulife Indonesia terdaftar dan diawasi oleh Otoritas Jasa Keuangan (OJK). Untuk informasi lebih lengkap mengenai Manulife Indonesia, termasuk tautan untuk mengikuti kami di Facebook atau Twitter, kunjungi www.manulife-indonesia.com