

## MANULIFE DANA BERIMBANG

AGUSTUS 2018

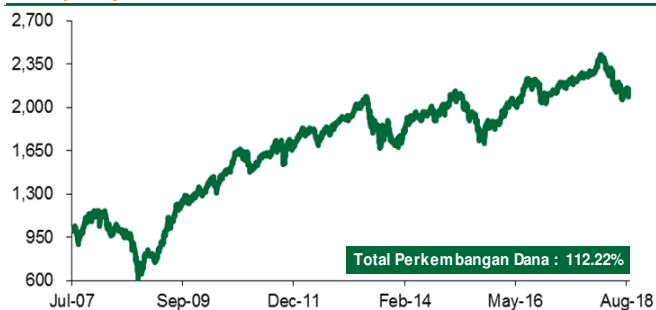
### Tujuan Investasi

Bertujuan untuk mendapatkan pertumbuhan investasi yang tinggi dalam jangka panjang dengan menginvestasikan dananya pada instrumen pasar uang, efek pendapatan tetap termasuk obligasi pemerintah dan BUMN, dan saham publik di Indonesia.

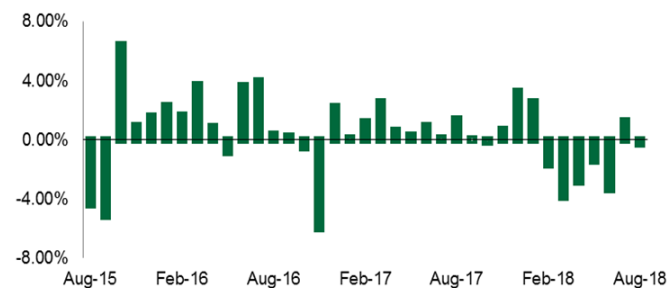
### Informasi Dana

Tanggal Peluncuran	:	9 Jul 07
Jumlah Dana Kelolaan	:	Rp 115.956 miliar
Mata Uang	:	IDR
Jenis Dana	:	Campuran
Valuasi	:	Harian
Bank Kustodian	:	Deutsche Bank AG
Biaya Jasa Pengelolaan MI	:	2.00%
Nilai Aktiva Bersih / Unit <sup>(3)</sup>	:	IDR 2,122.21
Kode Bloomberg	:	MLLDBBG J

### Kinerja Sejak Diluncurkan

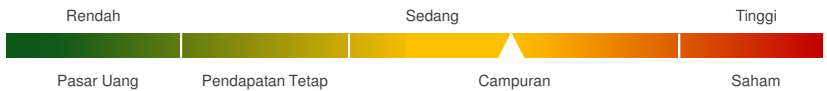


### Kinerja Bulanan dalam 3 Tahun Terakhir



### Klasifikasi Risiko

Klasifikasi risiko ditetapkan berdasarkan jenis dana.



### Alokasi

Saham	:	40 - 60 %
Obligasi	:	40 - 60 %
Pasar Uang	:	0 - 20 %

### Portofolio

Saham	:	44.26%
Obligasi Pemerintah	:	16.51%
Obligasi Korporasi	:	35.24%
Pasar Uang	:	3.99%

### 5 Besar Efek dalam Portofolio

- 1 Obligasi Negara RI Seri FR0068
- 2 Obligasi Berkelanjutan II Bank Panin Tahap III Tahun 2018
- 3 BANK CENTRAL ASIA
- 4 Obligasi Berkelanjutan I Chandra Asri Petrochemical Tahap II Tahun 2018 Seri C
- 5 Obligasi I Marga Lingkar Jakarta Tahun 2017 Seri C

### Kinerja Dana

Kinerja dalam IDR per (31/08/18)								
	1 Bulan	3 Bulan	6 Bulan	Tahun Berjalan	1 Thn	3 Thn <sup>1)</sup>	5 Thn <sup>1)</sup>	Sejak Diluncurkan <sup>1)</sup>
MDB	-0.28%	-2.43%	-10.20%	-9.45%	-5.94%	5.36%	4.19%	6.98%
PM <sup>2)</sup>	0.31%	-1.48%	-6.56%	-5.05%	1.08%	9.31%	7.89%	9.31%

Kinerja Tahunan								
	2017	2016	2015	2014	2013	2012	2011	2010
MDB	11.57%	11.82%	-7.04%	16.51%	-9.31%	10.28%	7.86%	23.93%
PM <sup>2)</sup>	18.83%	15.00%	-4.53%	17.82%	-7.14%	12.96%	12.37%	33.64%

### Keterangan

- 1) Kinerja disetahunkan (1 tahun = 365 hari) dan menggunakan metode compounding/majemuk (khusus untuk produk yang telah berumur lebih dari setahun sejak Tanggal Peluncuran).
- 2) Parameter yang digunakan adalah 50% IHSG + 50% BINDO Index.
- 3) Nilai Aktiva Bersih/Unit sudah memperhitungkan biaya-biaya, diantaranya biaya yang terkait dengan transaksi dan penyelesaian transaksi serta administrasi dan pencatatan.

### Ulasan Manajer Investasi

Pasar finansial Indonesia bergerak fluktuatif di bulan Agustus 2018 dibayangi faktor global dan pelemahan nilai tukar Rupiah yang menekan sentimen investor. Pasar dibayangi kekhawatiran krisis ekonomi Turki dapat menular ke negara berkembang lain sehingga memberi tekanan terhadap mata uang negara berkembang termasuk Rupiah. Kondisi ini menyebabkan nilai tukar Rupiah melemah 2.05% ke level IDR14,710 per USD. Untuk menjaga stabilitas Rupiah, Bank Indonesia menaikkan suku bunga dari 5.25% menjadi 5.50%, yang merupakan kenaikan suku bunga keempat untuk tahun ini. Secara keseluruhan pasar saham Indonesia menguat 1.38% sementara pasar obligasi melemah 0.77% di bulan Agustus. Kinerja portofolio lebih rendah dari tolok ukur di bulan Agustus disebabkan oleh alokasi portofolio yang lebih besar di obligasi.

**Sanggahan:** Laporan ini dipersiapkan oleh PT Asuransi Jiwa Manulife Indonesia hanya untuk keperluan informasi dan tidak seharusnya digunakan sebagai penawaran penjualan atau permohonan pembelian. Meskipun laporan ini telah dipersiapkan dengan seksama, PT Asuransi Jiwa Manulife Indonesia tidak menjamin keakuratan, kecukupan atau kelengkapan informasi yang diberikan, serta tidak bertanggung jawab atas segala konsekuensi apapun yang timbul akibat dari tindakan yang dilakukan atas dasar informasi dalam laporan ini. Investasi pada instrumen pasar modal mengandung risiko termasuk namun tidak terbatas pada risiko pasar, risiko kredit, risiko perubahan tingkat suku bunga, risiko nilai tukar (khususnya untuk Dana yang memiliki alokasi pada instrumen investasi luar negeri dalam mata uang yang berbeda dengan mata uang Dana), risiko likuiditas dan risiko lainnya yang dapat menyebabkan fluktuasi kinerja. Oleh karena itu kinerja Dana tidak dijamin, nilai unit pernyataan dalam Dana dapat bertambah atau berkurang dan kinerja investasi masa lalu tidak mengindikasikan kinerja investasi di masa depan.

### Manulife Indonesia

Didirikan pada tahun 1985, PT Asuransi Jiwa Manulife Indonesia (Manulife Indonesia) merupakan bagian dari Manulife Financial Corporation, grup penyedia layanan keuangan dari Kanada yang beroperasi di Asia, Kanada dan Amerika Serikat. Manulife Indonesia menawarkan beragam layanan keuangan termasuk asuransi jiwa, asuransi kecelakaan dan kesehatan, layanan investasi dan dana pensiun kepada nasabah individu maupun pelaku usaha di Indonesia. Melalui jaringan lebih dari 10.000 karyawan dan agen profesional yang tersebar di 23 kantor pemasaran, Manulife Indonesia melayani lebih dari 2,2 juta nasabah di Indonesia. PT Asuransi Jiwa Manulife Indonesia terdaftar dan diawasi oleh Otoritas Jasa Keuangan (OJK). Untuk informasi lebih lengkap mengenai Manulife Indonesia, termasuk tautan untuk mengikuti kami di Facebook atau Twitter, kunjungi [www.manulife-indonesia.com](http://www.manulife-indonesia.com)