

## UOB FUND

**AUG 2020**

### Tujuan Investasi

Untuk mendapatkan hasil (return) yang stabil dengan memfokuskan pada keamanan modal dalam jangka pendek hingga menengah, dengan menginvestasikan dananya pada instrumen pasar uang dan efek pendapatan tetap.

### Informasi Dana

Tanggal Peluncuran	: 3 Jun 09
Jumlah Dana Kelolaan	: Rp 713.13 miliar
Mata Uang	: Rupiah
Jenis Investasi	: Pendapatan Tetap
Valuasi	: Harian
Bank Kustodian	: Citibank, NA
Nilai Aktiva Bersih / Unit <sup>3)</sup>	: Rp 2,224.84

### Keterangan

- Kinerja disetahunkan dan menggunakan metode compounding/majemuk (khusus untuk produk yang telah berumur lebih dari setahun sejak Tanggal Peluncuran).
- 75% Bloomberg Indonesia Bond Index (BINDO) + 25% Lembaga Penjamin Simpanan (LPS) Rate
- Nilai Aktiva Bersih/Unit sudah memperhitungkan biaya-biaya, diantaranya biaya yang terkait dengan transaksi dan penyelesaian transaksi serta administrasi dan pencatatan.

### Profil Singkat Perusahaan

#### DPLK Manulife Indonesia

Dana Pensiun Lembaga Keuangan (DPLK) Manulife Indonesia adalah suatu badan hukum yang didirikan oleh PT Asuransi Jiwa Manulife Indonesia dan telah beroperasi sejak tahun 1994. DPLK Manulife Indonesia merupakan pengelola DPLK terbesar di Indonesia untuk perusahaan joint venture karena memiliki inovasi-inovasi serta menyediakan tingkat pelayanan yang terbaik.

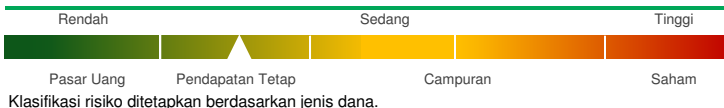
#### Manulife Indonesia

Didirikan pada tahun 1985, PT Asuransi Jiwa Manulife Indonesia (Manulife Indonesia) merupakan bagian dari Manulife Financial Corporation, grup penyedia layanan keuangan dari Kanada yang beroperasi di Asia, Kanada dan Amerika Serikat. Manulife Indonesia menawarkan beragam layanan keuangan termasuk asuransi jiwa, asuransi kecelakaan dan kesehatan, layanan investasi dan dana pensiun kepada konsumen individu maupun pelaku usaha di Indonesia. Melalui jaringan lebih dari 9.000 karyawan dan agen profesional yang tersebar di 25 kantor pemasaran, Manulife Indonesia melayani lebih dari 2 juta nasabah di Indonesia.

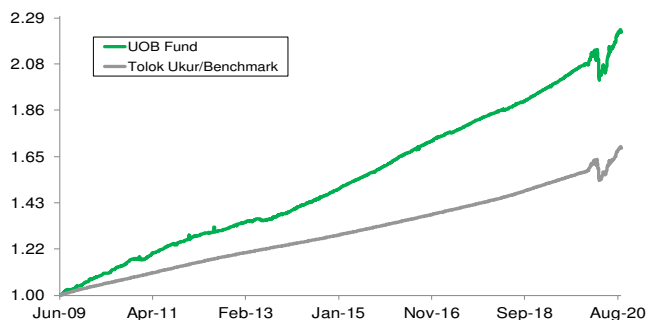
PT Asuransi Jiwa Manulife Indonesia terdaftar dan diawasi oleh Otoritas Jasa Keuangan (OJK). Untuk informasi lebih lengkap mengenai Manulife Indonesia, kunjungi akun resmi kami di Facebook, Twitter, Instagram, YouTube, dan [www.manulife.co.id](http://www.manulife.co.id).

**Disclaimer** : Laporan ini dipersiapkan setiap bulan oleh DPLK Manulife Indonesia hanya untuk keperluan informasi dan tidak seharusnya digunakan sebagai penawaran penjualan atau permohonan pembelian. Meskipun laporan ini telah dipersiapkan dengan seksama, DPLK Manulife Indonesia tidak menjamin keakuratan, kecukupan atau kelengkapan informasi yang diberikan, serta tidak bertanggung jawab atas segala konsekuensi apapun yang timbul akibat dari tindakan yang dilakukan atas dasar informasi dalam laporan ini. Investasi pada instrumen pasar modal mengandung risiko termasuk namun tidak terbatas pada risiko pasar, risiko kredit, risiko perubahan tingkat suku bunga, risiko nilai tukar (khususnya untuk Dana yang memiliki alokasi pada instrumen investasi luar negeri dalam mata uang yang berbeda dengan mata uang Dana), risiko likuiditas dan risiko lainnya yang dapat menyebabkan fluktuasi kinerja. Oleh karena itu kinerja Dana tidak dijamin, nilai unit penyertaan dalam Dana dapat bertambah atau berkurang dan kinerja investasi masa lalu tidak mengindikasikan kinerja investasi di masa depan.

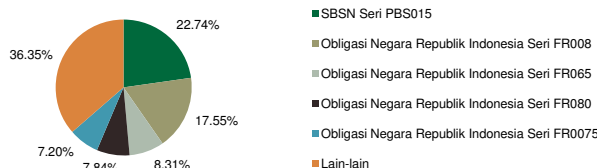
### Klasifikasi Risiko



### Grafik Paket Investasi



### 5 Besar Efek dalam Portofolio



### Alokasi Investasi

Obligasi Pemerintah	: 70% - 80%	Obligasi Pemerintah	: 78.12%
Pasar Uang	: 20% - 30%	Obligasi Korporasi	: 0.00%
		Pasar Uang	: 21.84%

### Komposisi Portofolio (31/08/20)

### Statistik Kinerja

	Performance in IDR per (31/08/20)							
	1 Bulan	3 Bulan	6 Bulan	Tahun Berjalan	1 Thn	3 Thn <sup>1)</sup>	5 Thn <sup>1)</sup>	Sejak Diluncurkan <sup>1)</sup>
UOB	0.60%	5.12%	5.81%	7.43%	9.28%	7.29%	7.21%	7.37%
Tolok Ukur <sup>2)</sup>	1.13%	5.06%	4.62%	6.79%	8.48%	5.92%	5.13%	4.75%

<sup>1) tahun = 365 hari</sup>

	Kinerja Tahunan							
	2020-Tahun Berjalan	2019	2018	2017	2016	2015	2014	2013
UOB	7.43%	6.80%	5.59%	5.85%	7.88%	7.80%	7.70%	4.19%
Tolok Ukur <sup>2)</sup>	6.79%	4.92%	4.73%	3.94%	3.94%	3.94%	3.81%	3.54%