

MANULIFE DANA PASAR UANG SYARIAH

FEB 2024

Tujuan Investasi

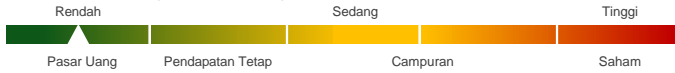
Untuk menghasilkan pendapatan dan likuiditas yang tinggi, dan memperkecil resiko, dengan mempertahankan nilai pokok melalui sarana-sarana investasi keuangan terpilih yang sesuai dengan prinsip-prinsip Syariah Islam, yang telah diseleksi dan disetujui oleh Dewan Pengawas Syariah dan diyakini sesuai dengan nilai-nilai ajaran agama Islam.

Informasi Dana

| | |
|--|---------------------------------------|
| Tanggal Peluncuran | : 15 Jun 09 |
| Harga Peluncuran | : IDR 1,000.00 |
| Jumlah Dana Kelolaan | : Rp 11.22 miliar |
| Jumlah Unit Penyertaan | : 7,665,126.87 |
| Nilai Aktiva Bersih / Unit ³⁾ | : IDR 1,463.86 |
| Mata Uang | : IDR |
| Jenis Dana | : Pasar Uang |
| Valuasi | : Harian |
| Bank Kustodian | : Bank DBS Indonesia |
| Biaya Jasa Pengelolaan MI | : 1.25% |
| Kode Bloomberg | : MLLDPUS IJ |
| Manajer Investasi | : PT Asuransi Jiwa Manulife Indonesia |

Klasifikasi Risiko

Klasifikasi risiko ditetapkan berdasarkan jenis dana.



Alokasi

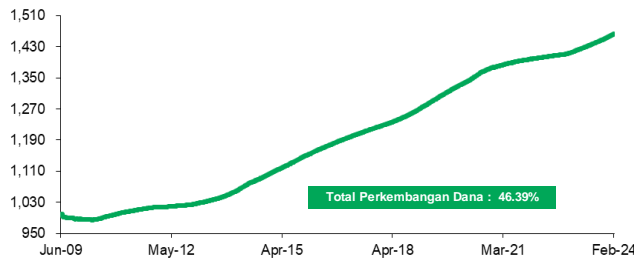
| | | | |
|------------|--------|----------------|-----------|
| Pasar Uang | : 100% | Kas & Deposito | : 100.00% |
|------------|--------|----------------|-----------|

Portofolio

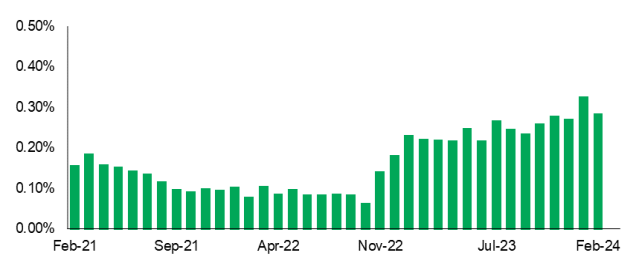
Keterangan

- 1) Kinerja disetahunkan (1 tahun = 365 hari) dan menggunakan metode compounding/majemuk (khusus untuk produk yang telah berumur lebih dari setahun sejak Tanggal Peluncuran).
- 2) Parameter yang digunakan adalah hasil bersih setelah pajak dari rata-rata bagi hasil deposito mudharabah 3-bulan.
- 3) Nilai Aktiva Bersih/Unit sudah memperhitungkan biaya-biaya, diantaranya biaya yang terkait dengan transaksi dan penyelesaian transaksi serta administrasi dan pencatatan.

Kinerja Sejak Diluncurkan



Kinerja Bulanan dalam 3 Tahun Terakhir

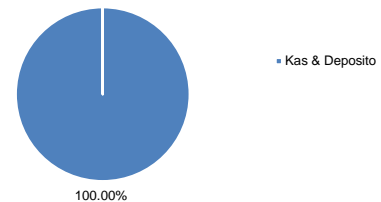


Kinerja Dana

| | Kinerja dalam IDR per (29/02/24) | | | | | | | Kinerja Tahunan | | | | | | | | |
|------------------|----------------------------------|---------|---------|----------------|-------|---------------------|---------------------|---------------------------------|-------|-------|-------|-------|-------|-------|-------|-------|
| | 1 Bulan | 3 Bulan | 6 Bulan | Tahun Berjalan | 1 Thn | 3 Thn ¹⁾ | 5 Thn ¹⁾ | Sejak Dituncurkan ¹⁾ | 2023 | 2022 | 2021 | 2020 | 2019 | 2018 | 2017 | 2016 |
| MDPUS | 0.28% | 0.86% | 1.62% | 0.60% | 3.02% | 1.92% | 2.71% | 2.62% | 2.86% | 1.12% | 1.53% | 3.74% | 4.55% | 3.48% | 2.91% | 3.57% |
| PM ²⁾ | 0.31% | 0.48% | 1.00% | 0.33% | 2.22% | 2.34% | 2.70% | 3.31% | 2.32% | 2.17% | 2.68% | 3.16% | 3.46% | 3.47% | 2.92% | 3.40% |

Keputusan Terbesar* & Sektor Alokasi

Deposito - Bank BCA Syariah
 Deposito - Bank BTN Syariah
 Deposito - Bank BTPN Syariah
 Deposito - Bank CIMB Niaga Syariah
 Deposito - Bank Maybank Indonesia-Syariah
 Deposito - Bank Panin Dubai Syariah
 Deposito - Bank Permata Syariah



*Non Afiliasi

Ulasan Manajer Investasi

Pertumbuhan domestik yang cenderung stabil membuka ruang untuk penurunan suku bunga mengingat suku bunga riil meningkat seiring dengan moderasi inflasi. Namun Bank Indonesia mempertahankan suku bunga di level 6.00% karena Rupiah masih relatif rentan terhadap sentimen global. BI mempertahankan suku bunga guna menjaga selisih suku bunga tetap menarik. Peluang untuk mengalihkan kebijakan moneter ke arah pro-pertumbuhan lebih terbuka ketika fluktuasi nilai tukar mereda.

Sanggahan: Laporan ini dipersiapkan oleh PT Asuransi Jiwa Manulife Indonesia hanya untuk keperluan informasi dan tidak seharusnya digunakan sebagai penawaran penjualan atau permohonan pembelian. Meskipun laporan ini telah dipersiapkan dengan seksama, PT Asuransi Jiwa Manulife Indonesia tidak menjamin keakuratan, kecukupan atau kelengkapan informasi yang diberikan, serta tidak bertanggung jawab atas segala konsekuensi apapun yang timbul akibat dari tindakan yang dilakukan atas dasar informasi dalam laporan ini. Investasi pada instrumen pasar modal mengandung risiko termasuk namun tidak terbatas pada risiko pasar, risiko kredit, risiko perubahan tingkat suku bunga, risiko nilai tukar (khususnya untuk Dana yang memiliki alokasi pada instrumen investasi luar negeri dalam mata uang yang berbeda dengan mata uang Dana), risiko likuiditas dan risiko lainnya yang dapat menyebabkan fluktuasi kinerja. Oleh karena itu kinerja Dana tidak dijamin, nilai unit penyertaan dalam Dana dapat bertambah atau berkurang dan kinerja investasi masa lalu tidak menindikasikan kinerja investasi di masa depan.

Manulife Indonesia

Didirikan pada tahun 1985, PT Asuransi Jiwa Manulife Indonesia (Manulife Indonesia) merupakan bagian dari Manulife Financial Corporation, grup penyedia layanan keuangan dari Kanada yang beroperasi di Asia, Kanada dan Amerika Serikat. Manulife Indonesia menawarkan beragam layanan keuangan termasuk asuransi jiwa, asuransi kecelakaan dan kesehatan, layanan investasi dan dana pensiun kepada konsumen individu maupun pelaku usaha di Indonesia. Melalui jaringan dengan jumlah hampir mencapai 11,000 karyawan dan agen profesional yang tersebar di lebih dari 30 kantor pemasaran, Manulife Indonesia melayani sekitar 2 juta nasabah di Indonesia.

PT Asuransi Jiwa Manulife Indonesia Berizin dan Diawasi oleh Otoritas Jasa Keuangan (OJK). Untuk informasi lebih lengkap mengenai Manulife Indonesia, kunjungi akun resmi kami di Facebook, Twitter, Instagram, YouTube, dan www.manulife.co.id.