

MANULIFE DANA EKUITAS OPTIMA SYARIAH

FEB 2024

Tujuan Investasi

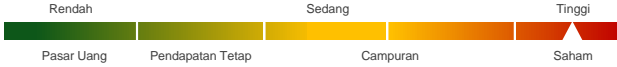
Bertujuan untuk menyediakan sarana-sarana investasi keuangan terpilih yang sesuai dengan prinsip-prinsip Syariah Islam, yang telah diseleksi dan disetujui oleh Dewan Pengawas Syariah dan diyakini sesuai dengan nilai-nilai ajaran agama Islam.

Informasi Dana

Tanggal Peluncuran	: 13 Jan 14
Harga Peluncuran	: IDR 1,000.00
Jumlah Dana Kelolaan	: Rp 181.71 miliar
Jumlah Unit Penyertaan	: 166,312,329.14
Nilai Aktiva Bersih / Unit ⁴⁾	: IDR 1,092.61
Mata Uang	: IDR
Jenis Dana	: Saham
Valuasi	: Harian
Bank Kustodian	: Bank DBS Indonesia
Biaya Jasa Pengelolaan MI	: 2.50%
Kode Bloomberg	: MANDEOS IJ
Manajer Investasi	: PT Manulife Aset Manajemen Indonesia

Klasifikasi Risiko

Klasifikasi risiko ditetapkan berdasarkan jenis dana.



Alokasi

Saham	: 80 - 100 %
Pasar Uang	: 0 - 20 %

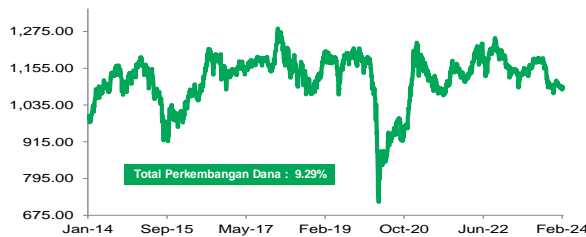
Portofolio

Saham	: 83.79%
Pasar Uang	: 16.21%

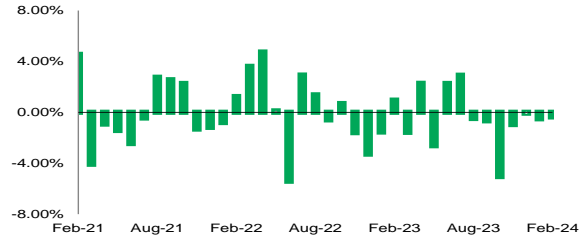
Keterangan

- 1) Kinerja disetahunkan (1 tahun = 365 hari) dan menggunakan metode compounding/majemuk (khusus untuk produk yang telah berumur lebih dari setahun sejak Tanggal Peluncuran).
- 2) Parameter yang digunakan adalah 80% Indeks Saham Syariah Indonesia + 20% hasil bersih setelah pajak dari rata-rata bagi hasil deposito mudharabah 3-bulan.
- 3) Berdasarkan GICS (Global Industrials Classification Standard).
- 4) Nilai Aktiva Bersih/Unit sudah memperhitungkan biaya-biaya, diantaranya biaya yang terkait dengan transaksi dan penyelesaian transaksi serta administrasi dan pencatatan.

Kinerja Sejak Diluncurkan



Kinerja Bulanan dalam 3 Tahun Terakhir

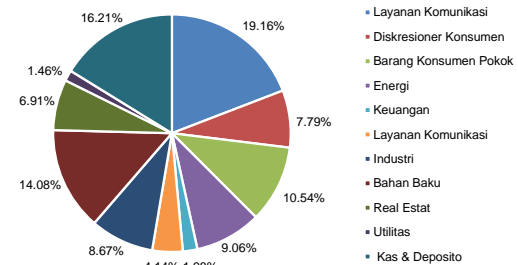


Kinerja Dana

	Kinerja dalam IDR per (29/02/24)								Kinerja Tahunan							
	1 Bulan	3 Bulan	6 Bulan	Tahun Berjalan	1 Thn	3 Thn ¹⁾	5 Thn ¹⁾	Sejak Diluncurkan ¹⁾	2023	2022	2021	2020	2019	2018	2017	2016
MDEOS	-0.36%	-0.95%	-7.47%	-0.87%	-4.99%	-2.51%	-1.59%	0.88%	-4.74%	2.59%	-2.82%	-2.14%	4.60%	-4.47%	4.11%	12.76%
PM ²⁾	-0.66%	0.10%	-1.02%	-1.06%	-0.51%	4.19%	2.22%	3.69%	-1.39%	12.59%	5.88%	-3.29%	2.44%	-1.62%	8.95%	15.53%

Keputusan Terbesar* & Sektor Alokasi³⁾

- Deposito - Bank BTN
- Deposito - Maybank Syariah
- Saham - Telkom Indonesia Persero Tbk PT
- Saham - Astra International Tbk PT
- Saham - Indosat Tbk PT
- Saham - United Tractors Tbk PT
- Saham - XL Axiata Tbk PT
- Saham - Indofood Sukses Makmur Tbk PT
- Saham - Ciputra Development Tbk PT
- Saham - Adaro Energy Indonesia Tbk PT
- Saham - GoTo Gojek Tokopedia Tbk PT
- Saham - Chandra Asri Pacific Tbk PT
- Saham - Mitra Adiperkasa Tbk PT
- Saham - Semen Indonesia Persero Tbk PT
- Saham - Kalbe Farma Tbk PT
- Saham - Indofood CBP Sukses Makmur Tbk PT
- Saham - Aneka Tambang Tbk
- Saham - Indocement Tunggak Prakarsa Tbk PT
- Saham - AKR Corporindo Tbk PT
- Saham - Dayamitra Telekomunikasi PT
- Saham - Cikarang Listrindo Tbk PT
- Saham - Merdeka Copper Gold Tbk PT
- Saham - Ace Hardware Indonesia Tbk PT
- Saham - Mayora Indah Tbk PT
- Saham - Pakuwon Jati Tbk PT
- Saham - Trimegah Bangun Persada Tbk PT
- Saham - Erajaya Swasembada Tbk PT
- Saham - Charoen Pokphand Indonesia Tbk PT
- Saham - Blue Bird Tbk PT
- Saham - Indah Kiat Pulp & Paper Tbk PT



Ulasan Manajer Investasi

Pasar saham Indonesia mencatat kinerja positif. Rupiah menguat 0.4%, unggul dibandingkan mata uang ASEAN. Terjadi arus masuk dana asing senilai USD645.9 juta. Sejumlah data yang muncul memperkuat narasi bahwa The Fed belum akan segera menurunkan suku bunga. Kondisi ini menggeser ekspektasi pasar akan waktu dan besaran penurunan suku bunga The Fed. Dari dalam negeri, perhitungan sementara hasil pemilu mengindikasikan pemilu presiden cukup berlangsung satu putaran saja. Hal ini disambut pasar dengan baik karena berkurangnya faktor ketidakpastian. Alokasi portofolio pada sektor communication services dan energy memberikan atribusi positif terhadap kinerja, sementara alokasi pada sektor materials dan IT memberikan atribusi negatif.

Sanggahan: Laporan ini dipersiapkan oleh PT Asuransi Jiwa Manulife Indonesia hanya untuk keperluan informasi dan tidak seharusnya digunakan sebagai penawaran penjualan atau permohonan pembelian. Meskipun laporan ini telah dipersiapkan dengan seksama, PT Asuransi Jiwa Manulife Indonesia tidak menjamin keakuratan, kecukupan atau kelengkapan informasi yang diberikan, serta tidak bertanggung jawab atas segala konsekuensi apapun yang timbul akibat dari tindakan yang dilakukan atas dasar informasi dalam laporan ini. Investasi pada instrumen pasar modal mengandung risiko termasuk namun tidak terbatas pada risiko pasar, risiko kredit, risiko perubahan tingkat suku bunga, risiko nilai tukar (khususnya untuk Dana yang memiliki alokasi pada instrumen investasi luar negeri dalam mata uang yang berbeda dengan mata uang Dana), risiko likuiditas dan risiko lainnya yang dapat menyebabkan fluktuasi kinerja. Oleh karena itu kinerja Dana tidak dijamin, nilai unit penyertaan dalam Dana dapat bertambah atau berkurang dan kinerja investasi masa lalu tidak mengindikasikan kinerja investasi di masa depan.

Manulife Indonesia

Didirikan pada tahun 1985, PT Asuransi Jiwa Manulife Indonesia (Manulife Indonesia) merupakan bagian dari Manulife Financial Corporation, grup penyedia layanan keuangan dari Kanada yang beroperasi di Asia, Kanada dan Amerika Serikat. Manulife Indonesia menawarkan beragam layanan keuangan termasuk asuransi jiwa, asuransi kecelakaan dan kesehatan, layanan investasi dan dana pensiun kepada konsumen individu maupun pelaku usaha di Indonesia. Melalui jaringan dengan jumlah hampir mencapai 11.000 karyawan dan agen profesional yang tersebar di lebih dari 30 kantor pemasaran, Manulife Indonesia melayani sekitar 2 juta nasabah di Indonesia. PT Asuransi Jiwa Manulife Indonesia Berizin dan Diawasi oleh Otoritas Jasa Keuangan (OJK). Untuk informasi lebih lengkap mengenai Manulife Indonesia, kunjungi akun resmi kami di Facebook, Twitter, Instagram, YouTube, dan www.manulife.co.id.