

## MANULIFE DANA EKUITAS INDO - DEVELOPED

FEB 2024

### Tujuan Investasi

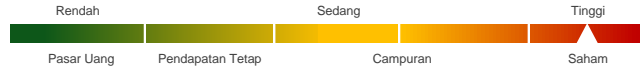
Bertujuan untuk menghasilkan pertumbuhan investasi yang relatif lebih unggul dalam jangka panjang dengan berinvestasi terutama pada saham-saham publik yang tercatat di Indonesia dan/atau efek luar negeri dengan eksposur ke pasar negara-negara maju.

### Informasi Dana

Tanggal Peluncuran	: 21 Dec 15
Harga Peluncuran	: IDR 1,000.00
Jumlah Dana Kelolaan	: Rp 34.48 miliar
Jumlah Unit Penyertaan	: 27,011,225.57
Nilai Aktiva Bersih / Unit <sup>4)</sup>	: IDR 1,276.39
Mata Uang	: IDR
Jenis Dana	: Saham
Valuasi	: Harian
Bank Kustodian	: Bank DBS Indonesia
Biaya Jasa Pengelolaan MI	: 2.50%
Kode Bloomberg	: MLIEIDM IJ
Manajer Investasi	: PT Manulife Aset Manajemen Indonesia

### Klasifikasi Risiko

Klasifikasi risiko ditetapkan berdasarkan jenis dana.



### Alokasi

Saham	: 80 - 100 %
Obligasi	: 0 - 20 %
Pasar Uang	: 0 - 20 %

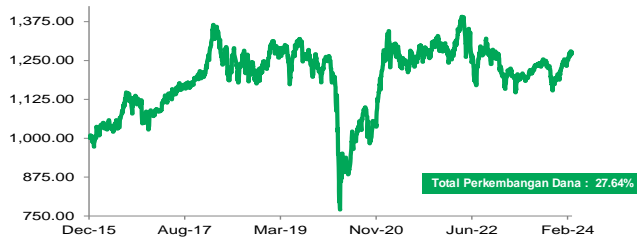
### Portofolio

Saham Dalam Negeri	: 81.56%
Saham Luar Negeri	: 15.47%
Obligasi	: 0.00%
Pasar Uang	: 2.97%

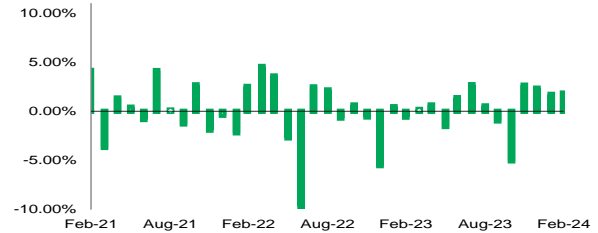
### Keterangan

- 1) Kinerja disetahunkan (1 tahun = 365 hari) dan menggunakan metode compounding/majemuk (khusus untuk produk yang telah berumur lebih dari setahun sejak Tanggal Peluncuran).
- 2) Parameter yang digunakan adalah 85% JCI Index + 15% FTSE Developed Index.
- 3) Berdasarkan GICS (Global Industrials Classification Standard).
- 4) Nilai Aktiva Bersih/Unit sudah memperhitungkan biaya-biaya, diantaranya biaya yang terkait dengan transaksi dan penyelesaian transaksi serta administrasi dan pencatatan.

### Kinerja Sejak Diluncurkan



### Kinerja Bulanan dalam 3 Tahun Terakhir

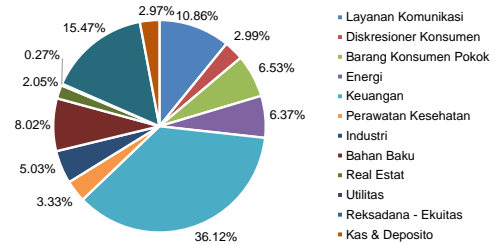


### Kinerja Dana

	Kinerja dalam IDR per (29/02/24)							Kinerja Tahunan								
	1 Bulan	3 Bulan	6 Bulan	Tahun Berjalan	1 Thn	3 Thn <sup>1)</sup>	5 Thn <sup>1)</sup>	Sejak Diluncurkan <sup>1)</sup>	2023	2022	2021	2020	2019	2018	2017	2016
MDEID	1.85%	6.04%	2.34%	3.61%	6.36%	-0.02%	-0.01%	3.02%	2.51%	-6.22%	2.70%	-0.78%	2.21%	-3.00%	17.51%	6.75%
PM <sup>2)</sup>	1.84%	4.50%	6.71%	1.59%	9.75%	6.25%	4.17%	7.03%	8.36%	1.67%	11.88%	-1.75%	4.41%	-2.76%	20.20%	13.34%

### Kepemilikan Terbesar\* & Sektor Alokasi<sup>3)</sup>

- Reksadana - Manulife Global Fund - American Growth Fund
- Reksadana - Manulife Global Fund - European Growth Fund
- Reksadana - Manulife Global Fund - Japan Equity Fund
- Saham - Adaro Energy Indonesia Tbk PT
- Saham - Adaro Minerals Indonesia Tbk PT
- Saham - AKR Corporindo Tbk PT
- Saham - Astra International Tbk PT
- Saham - Bank Central Asia Tbk PT
- Saham - Bank Mandiri Persero Tbk PT
- Saham - Bank Negara Indonesia Persero Tbk PT
- Saham - Bank Rakyat Indonesia Persero Tbk PT
- Saham - Blue Bird Tbk PT
- Saham - Indofood CBP Sukses Makmur Tbk PT
- Saham - Indosat Tbk PT
- Saham - Kalbe Farma Tbk PT
- Saham - Mayora Indah Tbk PT
- Saham - Medco Energi Internasional Tbk PT
- Saham - Merdeka Copper Gold Tbk PT
- Saham - Mitra Adiperkasa Tbk PT
- Saham - Mitra Keluarga Karyasehat Tbk PT
- Saham - Semen Indonesia Persero Tbk PT
- Saham - Telkom Indonesia Persero Tbk PT
- Saham - XL Axiata Tbk PT



### Ulasan Manajer Investasi

Pasar saham Indonesia dan negara maju mencatat kinerja positif. Rupiah menguat 0.4%, unggul dibandingkan mata uang ASEAN. Terjadi arus masuk dana asing senilai USD645.9 juta. Sejumlah data yang muncul memperkuat narasi bahwa The Fed belum akan segera menurunkan suku bunga. Kondisi ini menggeser ekspektasi pasar akan waktu dan besaran penurunan suku bunga The Fed. Dari dalam negeri, perhitungan sementara hasil pemilu mengindikasikan pemilu presiden cukup berlangsung satu putaran saja. Hal ini disambut pasar dengan baik karena berkurangnya faktor ketidakpastian. Alokasi portofolio pada sektor energy dan health care memberikan atribusi positif terhadap kinerja, sementara alokasi pada sektor materials dan IT memberikan atribusi negatif.

**Sanggahan:** Laporan ini dipersiapkan oleh PT Asuransi Jiwa Manulife Indonesia hanya untuk keperluan informasi dan tidak seharusnya digunakan sebagai penawaran penjualan atau permohonan pembelian. Meskipun laporan ini telah dipersiapkan dengan seksama, PT Asuransi Jiwa Manulife Indonesia tidak menjamin keakuratan, kecukupan atau kelengkapan informasi yang diberikan, serta tidak bertanggung jawab atas segala konsekuensi apapun yang timbul akibat dari tindakan yang dilakukan atas dasar informasi dalam laporan ini. Investasi pada instrumen pasar modal mengandung risiko termasuk namun tidak terbatas pada risiko pasar, risiko kredit, risiko perubahan tingkat suku bunga, risiko nilai tukar (khususnya untuk Dana yang memiliki alokasi pada instrumen investasi luar negeri dalam mata uang yang berbeda dengan mata uang Dana), risiko likuiditas dan risiko lainnya yang dapat menyebabkan fluktuasi kinerja. Oleh karena itu kinerja Dana tidak dijamin, nilai unit penyertaan dalam Dana dapat bertambah atau berkurang dan kinerja investasi masa lalu tidak mengindikasikan kinerja investasi di masa depan.

### Manulife Indonesia

Didirikan pada tahun 1985, PT Asuransi Jiwa Manulife Indonesia (Manulife Indonesia) merupakan bagian dari Manulife Financial Corporation, grup penyedia layanan keuangan dari Kanada yang beroperasi di Asia, Kanada dan Amerika Serikat. Manulife Indonesia menawarkan beragam layanan keuangan termasuk asuransi jiwa, asuransi kecelakaan dan kesehatan, layanan investasi dan dana pensiun kepada konsumen individu maupun pelaku usaha di Indonesia. Melalui jaringan dengan jumlah hampir mencapai 11,000 karyawan dan agen profesional yang tersebar di lebih dari 30 kantor pemasaran, Manulife Indonesia melayani sekitar 2 juta nasabah di Indonesia.

PT Asuransi Jiwa Manulife Indonesia Berizin dan Diawasi oleh Otoritas Jasa Keuangan (OJK). Untuk informasi lebih lengkap mengenai Manulife Indonesia, kunjungi akun resmi kami di Facebook, Twitter, Instagram, YouTube, dan [www.manulife.co.id](http://www.manulife.co.id).