

MANULIFE DANA EKUITAS

FEB 2024

Tujuan Investasi

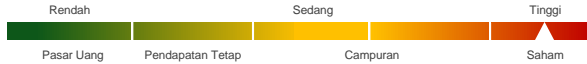
Bertujuan untuk mendapatkan pertumbuhan investasi yang tinggi dalam jangka panjang dengan menginvestasikan dananya pada saham secara terdiversifikasi dari perusahaan-perusahaan publik di Indonesia.

Informasi Dana

| | |
|---|--|
| Tanggal Peluncuran | : 25 Jun 04 |
| Harga Peluncuran | : IDR 1,000.00 |
| Jumlah Dana Kelolaan | : Rp 6.90 triliun |
| Jumlah Unit Penyertaan | : 686,789,247.85 |
| Nilai Aktiva Bersih / Unit ⁽¹⁾ | : IDR 10,046.12 |
| Mata Uang | : IDR |
| Jenis Dana | : Saham |
| Valuasi | : Harian |
| Bank Kustodian | : Bank DBS Indonesia |
| Biaya Jasa Pengelolaan MI | : 2.50% |
| Kode Bloomberg | : MANLIEK IJ |
| Manajer Investasi | : PT Manulife Aset Manajemen Indonesia |

Klasifikasi Risiko

Klasifikasi risiko ditetapkan berdasarkan jenis dana.



Alokasi

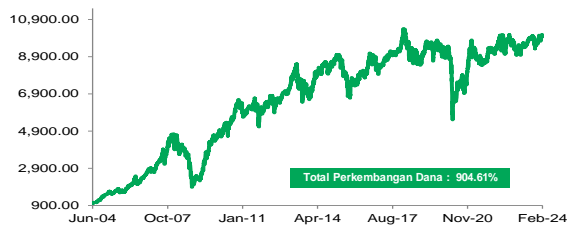
| | | | |
|------------|--------------|------------|----------|
| Saham | : 80 - 100 % | Saham | : 96.74% |
| Pasar Uang | : 0 - 20 % | Pasar Uang | : 3.26% |

Portofolio

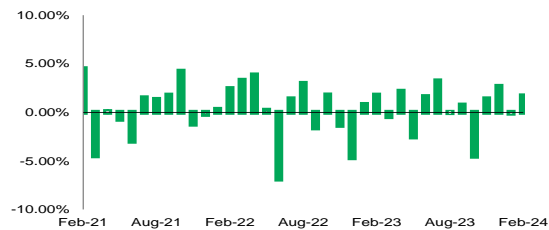
Keterangan

- 1) Kinerja disetahunkan (1 tahun = 365 hari) dan menggunakan metode compounding/majemuk (khusus untuk produk yang telah berumur lebih dari setahun sejak Tanggal Peluncuran).
- 2) Parameter yang digunakan adalah Indeks Harga Saham Gabungan (IHSG).
- 3) Berdasarkan GICS (Global Industrials Classification Standard).
- 4) Nilai Aktiva Bersih/Unit sudah memperhitungkan biaya-biaya, diantaranya biaya yang terkait dengan transaksi dan penyelesaian transaksi serta administrasi dan pencatatan.

Kinerja Sejak Diluncurkan



Kinerja Bulanan dalam 3 Tahun Terakhir

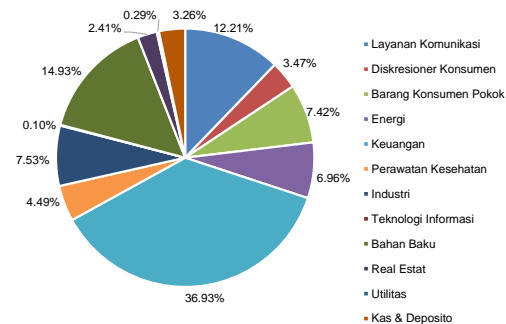


Kinerja Dana

| | Kinerja dalam IDR per (29/02/24) | | | | | | Kinerja Tahunan | | | | | | | | | |
|-------------------|----------------------------------|---------|---------|----------------|-------|----------------------|----------------------|----------------------------------|-------|-------|--------|--------|-------|--------|--------|--------|
| | 1 Bulan | 3 Bulan | 6 Bulan | Tahun Berjalan | 1 Thn | 3 Thn ⁽¹⁾ | 5 Thn ⁽¹⁾ | Sejak Diluncurkan ⁽¹⁾ | 2023 | 2022 | 2021 | 2020 | 2019 | 2018 | 2017 | 2016 |
| MDE | 1.70% | 4.33% | 1.77% | 1.61% | 5.83% | 2.87% | 1.11% | 12.43% | 6.86% | 1.24% | 1.64% | -4.00% | 2.83% | -6.82% | 15.96% | 10.01% |
| PM ⁽²⁾ | 1.50% | 3.32% | 5.22% | 0.60% | 6.91% | 5.42% | 2.57% | 12.49% | 6.16% | 4.09% | 10.08% | -5.09% | 1.70% | -2.54% | 19.99% | 15.32% |

Kepemilikan Terbesar* & Sektor Alokasi⁽³⁾

| | |
|--|---|
| Saham - Adaro Energy Indonesia Tbk PT | Saham - Indofood CBP Sukses Makmur Tbk PT |
| Saham - AKR Corporindo Tbk PT | Saham - Indosat Tbk PT |
| Saham - Amman Mineral Internasional PT | Saham - Japfa Comfeed Indonesia Tbk PT |
| Saham - Aneka Tambang Tbk | Saham - Kalbe Farma Tbk PT |
| Saham - Astra International Tbk PT | Saham - Mayora Indah Tbk PT |
| Saham - Bank Central Asia Tbk PT | Saham - Medco Energi Internasional Tbk PT |
| Saham - Bank CIMB Niaga Tbk PT | Saham - Medikaloka Hermina Tbk PT |
| Saham - Bank Mandiri Persero Tbk PT | Saham - Merdeka Battery Materials Tbk PT |
| Saham - Bank Negara Indonesia Persero Tbk PT | Saham - Merdeka Copper Gold Tbk PT |
| Saham - Bank Rakyat Indonesia Persero Tbk PT | Saham - Mitra Adiperkasa Tbk PT |
| Saham - Bank Syariah Indonesia Tbk PT | Saham - Mitra Keluarga Karyasehat Tbk PT |
| Saham - Barito Pacific Tbk PT | Saham - Sarana Menara Nusantara Tbk PT |
| Saham - Chandra Asri Pacific Tbk PT | Saham - Semen Indonesia Persero Tbk PT |
| Saham - Charoen Pokphand Indonesia Tbk PT | Saham - Sumber Alfaria Trijaya Tbk PT |
| Saham - Dayamitra Telekomunikasi PT | Saham - Telkom Indonesia Persero Tbk PT |
| Saham - Erajaya Swasembada Tbk PT | Saham - Temas Tbk PT |
| Saham - Harum Energy Tbk PT | Saham - United Tractors Tbk PT |
| Saham - Indah Kiat Pulp & Paper Tbk PT | Saham - Vale Indonesia Tbk PT |
| Saham - Indo Tambangraya Megah Tbk PT | |



Ulasan Manajer Investasi

Pasar saham Indonesia mencatat kinerja positif. Rupiah menguat 0.4%, unggul dibandingkan mata uang ASEAN. Terjadi arus masuk dana asing senilai USD645.9 juta. Sejumlah data yang muncul memperkuat narasi bahwa The Fed belum akan segera menurunkan suku bunga. Kondisi ini menggeser ekspektasi pasar akan waktu dan besaran penurunan suku bunga The Fed. Dari dalam negeri, perhitungan sementara hasil pemilu mengindikasikan pemilu presiden cukup berlangsung satu putaran saja. Hal ini disambut pasar dengan baik karena berkurangnya faktor ketidakpastian. Alokasi portofolio pada sektor financials dan communication services memberikan atribusi positif terhadap kinerja, sementara alokasi pada sektor utilities dan health care memberikan atribusi negatif.

Sanggahan: Laporan ini dipersiapkan oleh PT Asuransi Jiwa Manulife Indonesia hanya untuk keperluan informasi dan tidak seharusnya digunakan sebagai penawaran penjualan atau permohonan pembelian. Meskipun laporan ini telah dipersiapkan dengan seksama, PT Asuransi Jiwa Manulife Indonesia tidak menjamin keakuratan, kecukupan atau kelengkapan informasi yang diberikan, serta tidak bertanggung jawab atas segala konsekuensi apapun yang timbul akibat dari tindakan yang dilakukan atas dasar informasi dalam laporan ini. Investasi pada instrumen pasar modal mengandung risiko termasuk namun tidak terbatas pada risiko pasar, risiko kredit, risiko perubahan tingkat suku bunga, risiko nilai tukar (khususnya untuk Dana yang memiliki alokasi pada instrumen investasi luar negeri dalam mata uang yang berbeda dengan mata uang Dana), risiko likuiditas dan risiko lainnya yang dapat menyebabkan fluktuasi kinerja. Oleh karena itu kinerja Dana tidak dijamin, nilai unit penyertaan dalam Dana dapat bertambah atau berkurang dan kinerja investasi masa lalu tidak mengindikasikan kinerja investasi di masa depan.

Manulife Indonesia

Didirikan pada tahun 1985, PT Asuransi Jiwa Manulife Indonesia (Manulife Indonesia) merupakan bagian dari Manulife Financial Corporation, grup penyedia layanan keuangan dari Kanada yang beroperasi di Asia, Kanada dan Amerika Serikat. Manulife Indonesia menawarkan beragam layanan keuangan termasuk asuransi jiwa, asuransi kecelakaan dan kesehatan, layanan investasi dan dana pensiun kepada konsumen individu maupun pelaku usaha di Indonesia. Melalui jaringan dengan jumlah hampir mencapai 11,000 karyawan dan agen profesional yang tersebar di lebih dari 30 kantor pemasaran, Manulife Indonesia melayani sekitar 2 juta nasabah di Indonesia.

PT Asuransi Jiwa Manulife Indonesia Berizin dan Diawasi oleh Otoritas Jasa Keuangan (OJK). Untuk informasi lebih lengkap mengenai Manulife Indonesia, kunjungi akun resmi kami di Facebook, Twitter, Instagram, YouTube, dan www.manulife.co.id.