

## MANULIFE DANA EKUITAS USD

FEB 2024

### Tujuan Investasi

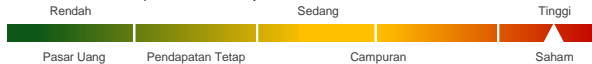
Bertujuan untuk mendapatkan pertumbuhan investasi yang tinggi dalam jangka panjang dengan menginvestasikan dananya pada saham secara terdiversifikasi dari perusahaan-perusahaan publik di Indonesia.

### Informasi Dana

Tanggal Peluncuran	: 16 Oct 13
Harga Peluncuran	: USD 1.0000
Jumlah Dana Kelolaan	: USD 16,927,085.17
Jumlah Unit Penyertaan	: 16,502,155.66
Nilai Aktiva Bersih / Unit <sup>4)</sup>	: USD 1.0258
Mata Uang	: USD
Jenis Dana	: Saham
Valuasi	: Harian
Bank Kustodian	: Standard Chartered Bank
Biaya Jasa Pengelolaan MI	: 2.50%
Kode Bloomberg	: MANDEKU IJ
Manajer Investasi	: PT Manulife Aset Manajemen Indonesia

### Klasifikasi Risiko

Klasifikasi risiko ditetapkan berdasarkan jenis dana.



### Alokasi

Saham	: 80 - 100 %
Pasar Uang	: 0 - 20 %

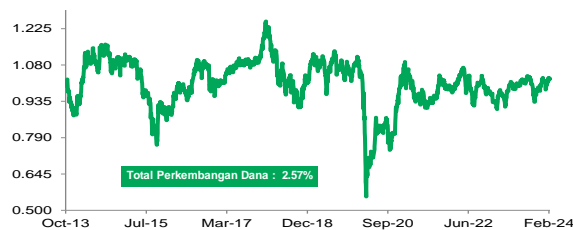
### Portofolio

Saham	: 97.86%
Pasar Uang	: 2.14%

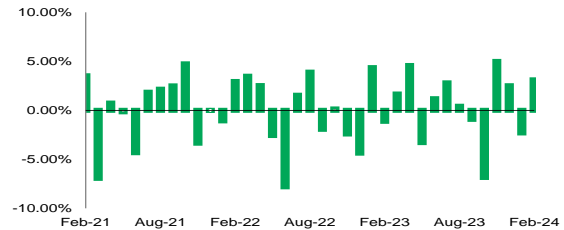
### Keterangan

- 1) Kinerja disetahunkan (1 tahun = 365 hari) dan menggunakan metode compounding/majemuk (khusus untuk produk yang telah berumur lebih dari setahun sejak Tanggal Peluncuran).
- 2) Parameter yang digunakan adalah Indeks Harga Saham Gabungan dalam Dolar AS.
- 3) Berdasarkan GICS (Global Industrials Classification Standard).
- 4) Nilai Aktiva Bersih/Unit sudah memperhitungkan biaya-biaya, diantaranya biaya yang terkait dengan transaksi dan penyelesaian transaksi serta administrasi dan pencatatan.

### Kinerja Sejak Diluncurkan



### Kinerja Bulanan dalam 3 Tahun Terakhir

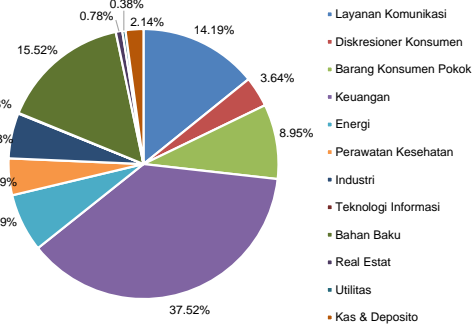


### Kinerja Dana

	Kinerja dalam USD per (29/02/24)							Kinerja Tahunan								
	1 Bulan	3 Bulan	6 Bulan	Tahun Berjalan	1 Thn	3 Thn <sup>1)</sup>	5 Thn <sup>1)</sup>	Sejak Diluncurkan <sup>1)</sup>	2023	2022	2021	2020	2019	2018	2017	2016
MDE (in USD)	3.11%	3.26%	0.04%	0.73%	7.45%	0.20%	-1.19%	0.25%	10.08%	-6.96%	-1.63%	-7.61%	6.47%	-12.26%	14.99%	10.85%
PM <sup>2)</sup>	1.80%	2.29%	1.95%	-1.48%	3.79%	2.31%	0.45%	1.22%	6.96%	-4.24%	8.31%	-5.92%	6.13%	-8.80%	19.57%	18.09%

### Kepemilikan Terbesar\* & Sektor Alokasi<sup>3)</sup>

Deposito - Bank BTN	Saham - Kalbe Farma Tbk PT
Saham - Adaro Energy Indonesia Tbk PT	Saham - Medco Energi Internasional Tbk PT
Saham - AKR Corporindo Tbk PT	Saham - Medikaloka Hermina Tbk PT
Saham - Amman Mineral Internasional PT	Saham - Mitra Adiperkasa Tbk PT
Saham - Aneka Tambang Tbk	Saham - Mitra Keluarga Karyasehat Tbk PT
Saham - Astra International Tbk PT	Saham - Semen Indonesia Persero Tbk PT
Saham - Bank Central Asia Tbk PT	Saham - Sumber Alfaria Trijaya Tbk PT
Saham - Bank Mandiri Persero Tbk PT	Saham - Telkom Indonesia Persero Tbk PT
Saham - Bank Negara Indonesia Persero Tbk PT	Saham - United Tractors Tbk PT
Saham - Bank Rakyat Indonesia Persero Tbk PT	Saham - Vale Indonesia Tbk PT
Saham - Bank Syariah Indonesia Tbk PT	
Saham - Barito Pacific Tbk PT	
Saham - Chandra Asri Pacific Tbk PT	
Saham - Charoen Pokphand Indonesia Tbk PT	
Saham - Indah Kiat Pulp & Paper Tbk PT	
Saham - Indofood CBP Sukses Makmur Tbk PT	
Saham - Indofood Sukses Makmur Tbk PT	
Saham - Indosat Tbk PT	
Saham - Japfa Comfeed Indonesia Tbk PT	



\*Non Afiliasi

### Ulasan Manajer Investasi

Pasar saham Indonesia mencatat kinerja positif. Rupiah menguat 0.4%, unggul dibandingkan mata uang ASEAN. Terjadi arus masuk dana asing senilai USD645.9 juta. Sejumlah data yang muncul memperkuat narasi bahwa The Fed belum akan segera menurunkan suku bunga. Kondisi ini menggeser ekspektasi pasar akan waktu dan besaran penurunan suku bunga The Fed. Dari dalam negeri, perhitungan sementara hasil pemilu mengindikasikan pemilu presiden cukup berlangsung satu putaran saja. Hal ini disambut pasar dengan baik karena berkurangnya faktor ketidakpastian. Alokasi portofolio pada sektor financials dan communication services memberikan atribusi positif terhadap kinerja, sementara alokasi pada sektor utilities dan health care memberikan atribusi negatif.

**Sanggahan:** Laporan ini dipersiapkan oleh PT Asuransi Jiwa Manulife Indonesia hanya untuk keperluan informasi dan tidak seharusnya digunakan sebagai penawaran penjualan atau permohonan pembelian. Meskipun laporan ini telah dipersiapkan dengan seksama, PT Asuransi Jiwa Manulife Indonesia tidak menjamin keakuratan, kecukupan atau kelengkapan informasi yang diberikan, serta tidak bertanggung jawab atas segala konsekuensi apapun yang timbul akibat dari tindakan yang dilakukan atas dasar informasi dalam laporan ini. Investasi pada instrumen pasar modal mengandung risiko termasuk namun tidak terbatas pada risiko pasar, risiko kredit, risiko perubahan tingkat suku bunga, risiko nilai tukar (khususnya untuk Dana yang memiliki alokasi pada instrumen investasi luar negeri dalam mata uang yang berbeda dengan mata uang Dana), risiko likuiditas dan risiko lainnya yang dapat menyebabkan fluktuasi kinerja. Oleh karena itu kinerja Dana tidak dijamin, nilai unit penyertaan dalam Dana dapat bertambah atau berkurang dan kinerja investasi masa lalu tidak mengindikasikan kinerja investasi di masa depan.

### Manulife Indonesia

Didirikan pada tahun 1985, PT Asuransi Jiwa Manulife Indonesia (Manulife Indonesia) merupakan bagian dari Manulife Financial Corporation, grup penyedia layanan keuangan dari Kanada yang beroperasi di Asia, Kanada dan Amerika Serikat. Manulife Indonesia menawarkan beragam layanan keuangan termasuk asuransi jiwa, asuransi kecelakaan dan kesehatan, layanan investasi dan dana pensiun kepada konsumen individu maupun pelaku usaha di Indonesia. Melalui jaringan dengan jumlah hampir mencapai 11,000 karyawan dan agen profesional yang tersebar di lebih dari 30 kantor pemasaran, Manulife Indonesia melayani sekitar 2 juta nasabah di Indonesia.

PT Asuransi Jiwa Manulife Indonesia Berizin dan Diawasi oleh Otoritas Jasa Keuangan (OJK). Untuk informasi lebih lengkap mengenai Manulife Indonesia, kunjungi akun resmi kami di Facebook, Twitter, Instagram, YouTube, dan [www.manulife.co.id](http://www.manulife.co.id).