

MANULIFE DANA BERIMBANG SYARIAH

FEB 2024

Tujuan Investasi

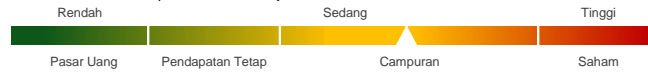
Manulife Dana Berimbang Syariah adalah dana terbuka (open-end fund) yang bertujuan untuk menghasilkan kenaikan nilai modal melalui alokasi aset yang fleksibel dan berorientasi untuk menciptakan pertumbuhan melalui investasi dalam saham-saham syariah yang tercatat di Indonesia, efek pendapatan tetap syariah yang diterbitkan oleh pemerintah dan korporasi dan juga instrumen pasar uang syariah.

Informasi Dana

Tanggal Peluncuran	: 15 Jun 09
Harga Peluncuran	: IDR 1,000.00
Jumlah Dana Kelolaan	: Rp 75.68 miliar
Jumlah Unit Penyertaan	: 38,692,611.08
Nilai Aktiva Bersih / Unit ⁴⁾	: IDR 1,955.83
Mata Uang	: IDR
Jenis Dana	: Campuran
Valuasi	: Harian
Bank Kustodian	: Standard Chartered Bank
Biaya Jasa Pengelolaan MI	: 2.00%
Kode Bloomberg	: MLLDBBS IJ
Manajer Investasi	: PT Manulife Aset Manajemen Indonesia

Klasifikasi Risiko

Klasifikasi risiko ditetapkan berdasarkan jenis dana.



Alokasi

Saham	: 40 - 60 %
Obligasi	: Gov : 20 - 60 % Corp : 0 - 20 %
Pasar Uang	: 0 - 20 %

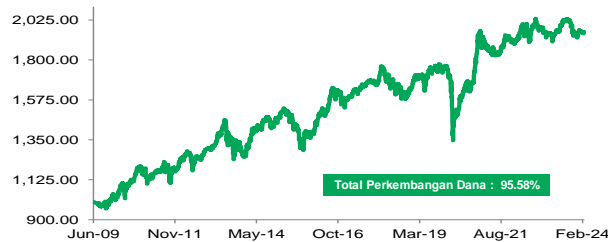
Portofolio

Saham	: 42.66%
Obligasi Pemerintah	: 44.30%
Obligasi Korporasi	: 11.71%
Pasar Uang	: 1.33%

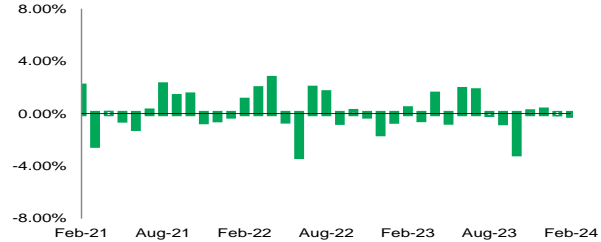
Keterangan

- 1) Kinerja disetelkan (1 tahun = 365 hari) dan menggunakan metode compounding/majemuk (khusus untuk produk yang telah berumur lebih dari setahun sejak Tanggal Peluncuran).
- 2) Parameter yang digunakan adalah 50% Indeks IGSIX + 50% Indeks Saham Syariah Indonesia.
- 3) Berdasarkan GICS (Global Industrials Classification Standard).
- 4) Nilai Aktiva Bersih/Unit sudah memperhitungkan biaya-biaya, diantaranya biaya yang terkait dengan transaksi dan penyelesaian transaksi serta administrasi dan pencatatan.

Kinerja Sejak Diluncurkan



Kinerja Bulanan dalam 3 Tahun Terakhir



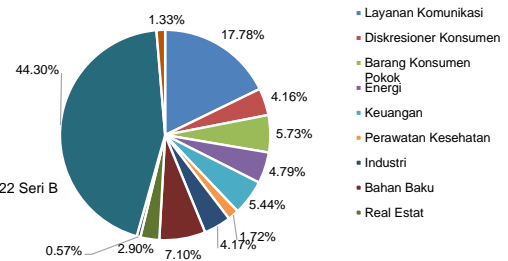
Kinerja Dana

	Kinerja dalam IDR per (29/02/24)							
	1 Bulan	3 Bulan	6 Bulan	Tahun Berjalan	1 Thn	3 Thn ¹⁾	5 Thn ¹⁾	Sejak Diluncurkan ¹⁾
MDBS	-0.11%	0.14%	-3.45%	-0.12%	0.33%	0.92%	2.83%	4.66%
PM ²⁾	-0.22%	1.08%	0.40%	-0.06%	3.82%	5.69%	5.66%	7.09%

	Kinerja Tahunan							
	2023	2022	2021	2020	2019	2018	2017	2016
MDBS	0.24%	2.74%	0.22%	7.56%	7.15%	-2.67%	7.35%	12.83%
PM ²⁾	3.09%	8.74%	6.99%	5.80%	7.72%	-0.32%	11.98%	15.11%

Kepemilikan Terbesar* & Sektor Alokasi³⁾

Deposito - Bank BTN	SBSN Seri PBS004
Saham - Adaro Energy Indonesia Tbk PT	SBSN Seri PBS005
Saham - Astra International Tbk PT	SBSN Seri PBS012
Saham - Ciputra Development Tbk PT	SBSN Seri PBS017
Saham - GoTo Gojek Tokopedia Tbk PT	SBSN Seri PBS022
Saham - Indofood Sukses Makmur Tbk PT	SBSN Seri PBS034
Saham - Indosat Tbk PT	SBSN Seri PBS037
Saham - Mitra Adiperkasa Tbk PT	SBSN Seri PBSG001
Saham - Semen Indonesia Persero Tbk PT	Sukuk Ijarah Berkelanjutan I XL Axiata II 2017 Seri E
Saham - Telkom Indonesia Persero Tbk PT	Sukuk Mudharabah Berkelanjutan IV Adira Finance III 2022 Seri B
Saham - United Tractors Tbk PT	
Saham - XL Axiata Tbk PT	



Ulasan Manajer Investasi

Pasar finansial Indonesia mencatat kinerja positif. Rupiah menguat 0.4%, unggul dibandingkan mata uang ASEAN. Sejumlah data yang muncul memperkuat narasi bahwa The Fed belum akan segera menurunkan suku bunga. Kondisi ini menggeser ekspektasi pasar akan waktu dan besaran penurunan suku bunga The Fed. Dari dalam negeri, perhitungan sementara hasil pemilu mengindikasikan pemilu presiden cukup berlangsung satu putaran saja. Hal ini disambut pasar dengan baik karena berkurangnya faktor ketidakpastian. BI mempertahankan suku bunga acuan di level 6.00% seiring inflasi yang terkendali.

Sanggahan: Laporan ini dipersiapkan oleh PT Asuransi Jiwa Manulife Indonesia hanya untuk keperluan informasi dan tidak seharusnya digunakan sebagai penawaran penjualan atau permohonan pembelian. Meskipun laporan ini telah dipersiapkan dengan seksama, PT Asuransi Jiwa Manulife Indonesia tidak menjamin keakuratan, kecukupan atau kelengkapan informasi yang diberikan, serta tidak bertanggung jawab atas segala konsekuensi apapun yang timbul akibat dari tindakan yang dilakukan atas dasar informasi dalam laporan ini. Investasi pada instrumen pasar modal mengandung risiko termasuk namun tidak terbatas pada risiko pasar, risiko kredit, risiko perubahan tingkat suku bunga, risiko nilai tukar (khususnya untuk Dana yang memiliki alokasi pada instrumen investasi luar negeri dalam mata uang yang berbeda dengan mata uang Dana), risiko likuiditas dan risiko lainnya yang dapat menyebabkan fluktuasi kinerja. Oleh karena itu kinerja Dana tidak dijamin, nilai unit penyertaan dalam Dana dapat bertambah atau berkurang dan kinerja investasi masa lalu tidak mengindikasikan kinerja investasi di masa depan.

Manulife Indonesia

Didirikan pada tahun 1985, PT Asuransi Jiwa Manulife Indonesia (Manulife Indonesia) merupakan bagian dari Manulife Financial Corporation, grup penyedia layanan keuangan dari Kanada yang beroperasi di Asia, Kanada dan Amerika Serikat. Manulife Indonesia menawarkan beragam layanan keuangan termasuk asuransi jiwa, asuransi kecelakaan dan kesehatan, layanan investasi dan dana pensiun kepada konsumen individu maupun pelaku usaha di Indonesia. Melalui jaringan dengan jumlah hampir mencapai 11,000 karyawan dan agen profesional yang tersebar di lebih dari 30 kantor pemasaran, Manulife Indonesia melayani sekitar 2 juta nasabah di Indonesia.

PT Asuransi Jiwa Manulife Indonesia Berizin dan Diawasi oleh Otoritas Jasa Keuangan (OJK). Untuk informasi lebih lengkap mengenai Manulife Indonesia, kunjungi akun resmi kami di Facebook, Twitter, Instagram, YouTube, dan www.manulife.co.id.